


23.

**TENDE TECNICHE
TECHNICAL CURTAINS**



EMMEBITEC



CONCEPT CREATION

Dipartimento di comunicazione

Emmebi S.p.A. /

Communication and image

department Emmebi S.p.A.

Copyright Murtragroup ©

MURTRA GROUP SINCE 1892

Per datare le origini dell'azienda dobbiamo risalire all'anno 1892, quando un giovane di nome Ramón Murtra fondò una piccola impresa tessile a Granollers con pochi telai manuali. Con il supporto della famiglia Murtra agli inizi del XX secolo l'azienda cominciò ad espandersi, consolidandosi come produttrice di nastri industriali e diventando presto leader nel settore.

Murtra, sin dai suoi inizi, ha sviluppato cicli di produzione innovativi alla ricerca della perfezione, considerandola come modello da perseguire per affrontare nuove sfide. Tutto ciò lo si può riscontrare nei prodotti nati a partire dall'anno 1892 fino ai giorni nostri.

L'innovazione applicata ai processi produttivi è il motore che ha guidato l'azienda lungo tutta la sua storia, ponendo le basi in una manifattura con una forte componente tessile, che tuttavia ha saputo evolversi con lo sviluppo di nuovi prodotti e mercati.

Murtra è alla continua ricerca di nuove linee, opportunità di crescita e miglioramenti dei cicli produttivi.

Murtra è molto più che un'azienda con una lunga tradizione nel settore tessile e nella produzione di nastri industriali. Nel corso di più di un secolo, cinque generazioni di imprenditori hanno saputo essere al contempo motore e guida nell'identificazione degli sviluppi che hanno portato l'azienda a collocarsi come punto di riferimento nel settore tessile a livello globale.

To pinpoint the origins of the company we have to go back to 1892, when a young man called Ramón Murtra founded a small textile business in Granollers with a few handoperated looms. With the support of his family, he helped the business take off at the beginning of the 20th century, consolidating its activity as a manufacturer of industrial tape and rapidly becoming the leader in the sector.

Right from the outset, Murtra has sought to develop better ways of doing things, striving for perfection and establishing it as the model to follow and the basis for undertaking new challenges. This can be seen through all products it has developed since 1892 until the present.

Innovation applied to processes and products is the driving force that, throughout its history, has guided a textile-based production which has, however, successfully evolved towards the development of new products and markets.

Murtra continues to seek new lines, new business opportunities and improvements in its processes.

Murtra is more than just a company with a long tradition in the textile sector and in the manufacture of industrial tapes. For more than a century, five generations of entrepreneurs have successfully acted as the drivers of the business and, at the same time, as guides when it comes to identifying the major advances that have helped it position itself as a benchmark in the global textile sector.

Il gruppo Murtra è composto da quattro principali settori business, specializzati nello sviluppo prodotto, nella produzione e nel marketing del settore tessile .

Murtra Group comprises four major business divisions specializing in product development, production and marketing in the textile sector.

DIV. INDUSTRIALE

Filo Yarn

Nastri Webbing

Cinghie Slings

No Limits.

DIV. DECORAZIONE

Accessori per tendaggi Curtain Accessories

Tende standard Standard Curtains

Tende su misura Made-To-Measure Curtains

Decorazione della finestra Window Decoration

DIV. NON WOVEN

Tessuto Non Tessuto Non-Woven Fabric

DIV. LAB

Nuovi Progetti New Projects

SETTORE DECORAZIONE

DECORATION DIVISION

Il Settore Decorazione del Gruppo Murtra è specializzato nell'offrire soluzioni per la decorazione della finestra: design, sviluppo prodotto, produzione e marketing di un'ampia gamma di accessori per la decorazione. Le soluzioni offerte comprendono sia prodotti tecnici sia prodotti decorativi tessili, accessori, binari, profili, tende e complementi, il tutto nelle configurazioni standard o a misura. Destinati a soddisfare qualsiasi esigenza. In sostanza, "Una Tenda, Una Soluzione".

The Decoration Division of the Murtra Group specializes in offering solutions for window decoration.

Design, Development, Production and Marketing of a full range of window decoration accessories. From technical products to textile decorative products; accessories, rails, rods, curtains, blinds and accessories, both standard and made-to-measure. Intended to satisfy any need. In short, "A Window, A Solution".

ITALIA. ITALY

EMMEBI S.P.A.

Azienda fondata negli anni sessanta, specializzata nella produzione di nastri arricciata, tende a rullo, sistemi tecnici ed accessori decorativi per la confezione e l'installazione di tende.

Company founded in the 60's, specialized in the manufacturing of shirring tapes for curtains, technical systems and decorative accessories for curtain making and installation



TENDE A RULLO / ROLLER BLINDS

EMMEBITEC

QUALITÀ, RICERCA E DESIGN

L'attenzione nella progettazione di ogni dettaglio, la continua ricerca di un corretto e raffinato equilibrio tra innovazione e tradizione e un'ampia gamma di tessuti tecnici e decorativi pregiati rendono la collezione EMMEBITEC un valido alleato per creare le giuste atmosfere e arredare sapientemente gli interni contemporanei.

QUALITY, RESEARCH AND DESIGN

The focus in the design of every detail, the continuous research for a correct and refined balance between innovation and tradition and a wide range of technical and prestigious fabrics make EMMEBITEC collection a valuable ally to create the right atmosphere and skillfully decorate contemporaries interiors.



CONFIGURAZIONE DEL PRODOTTO. PRODUCT CONFIGURATION

Per configurare il prodotto scelto, selezionare le caratteristiche desiderate seguendo le istruzioni e sommare i rispettivi prezzi riportati a catalogo / To set up the product chosen, select the features you want by following the instructions below, and summing the respective prices shown in the catalogue

Le misure in questo catalogo, se non diversamente indicato, sono espresse in cm / Shown sizes in this catalogue are expressed in centimeters, unless otherwise indicated

1. TESSUTI. FABRICS



H L >	60	80	100	120	140	160	180	200	220	240
100	xxxx	xxxx	xxxx	xxxx	xxxx	xxxx	xxxx	xxxx	xxxx	xxxx
120	xxxx	xxxx	xxxx	xxxx	xxxx	xxxx	xxxx	xxxx	xxxx	xxxx


2. STRUTTURA. STRUCTURE



Ø 32 MM

	60	80	100	120	140	160	180	200
	xx,xx	xx,xx	xx,xx	xx,xx	xx,xx	xx,xx	xx,xx	xx,xx

3. OPZIONI E SUPPLEMENTI. OPTIONS AND SUPPLEMENTS (se desiderato / if desired)




ARGANO. CRANK


Descrizione Description	€ (IVA esclusa)
Con maniglia snodata / With adjustable handle	Grigio / Grey xx,xxpz

ICONE. PICTOGRAMS


TIPOLOGIA DI TENDA. CURTAIN TYPOLOGY



Rullo.
Roller blind




Rullo con box.
Roller blind with box




Rullo Night & day.
Night & Day roller blind




Rullo Night & day con box.
Night & Day roller blind with box



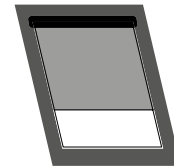
Rullo a molla rallentata.
Slow spring roller blind



Rullo guidata.
Guided roller blind



Tenda a vetro/zip.
Glass/zip blind



Sistema per lucernari.
Skylight system

COMANDO. CONTROL



Catena.
Chain



Argano.
Crank



Motore.
Engine

AVVOLGIMENTO TELO. WRAPPING



Avvolgimento convenzionale.
Standard roll up



Avvolgimento Rovesciato.
Non conventional roll up

INSTALLAZIONE. INSTALLATION



A soffitto.
Ceiling



A parete.
Wall



Laterale.
Side



Destro.
Right



Sinistro.
Left



Interno.
Indoors



Esterno.
Outdoors

LATO COMANDO. SIDE CONTROL

AMBIENTE DI APPLICAZIONE. INSTALLATION

SICUREZZA PER I BAMBINI. SAFETY CHILDREN



Tutti i nostri prodotti sono conformi alla normativa europea sulla sicurezza per i bambini.
All our products comply with European Child Safety Regulations.



Sicurezza per i bambini

Children safety



Tutti i nostri prodotti sono conformi alla normativa sulla sicurezza per i bambini. Includono infatti tutti i dispositivi necessari per adattare i sistemi per tende ad ambienti sicuri.

All our accessories comply with the child safety regulations. They include all the necessary devices to adapt curtains to a safe environment.

La Commissione Europea ha aggiornato la normativa EN13120 sulla la sicurezza dei bambini per le tende da interno inserendo due nuovi standard: EN16433 inerente i test per prevenire lo strangolamento e EN16434 contenente i requisiti dei dispositivi di sicurezza.

The European Commission has updated child safety regulations for interior curtains in EN13120, together with two new standards: EN16433 on testing methods associated to protection against strangling and EN16434 which details the requisites for safety devices.

Normative sulla sicurezza / Safety regulations

ALTEZZA INSTALLAZIONE TENDA (H_0) CONOSCIUTA. HEIGHT OF CURTAIN INSTALLATION (H_0) KNOWN

CATENA CON TENDICORDA
CHAIN WITH COUNTERWEIGHT

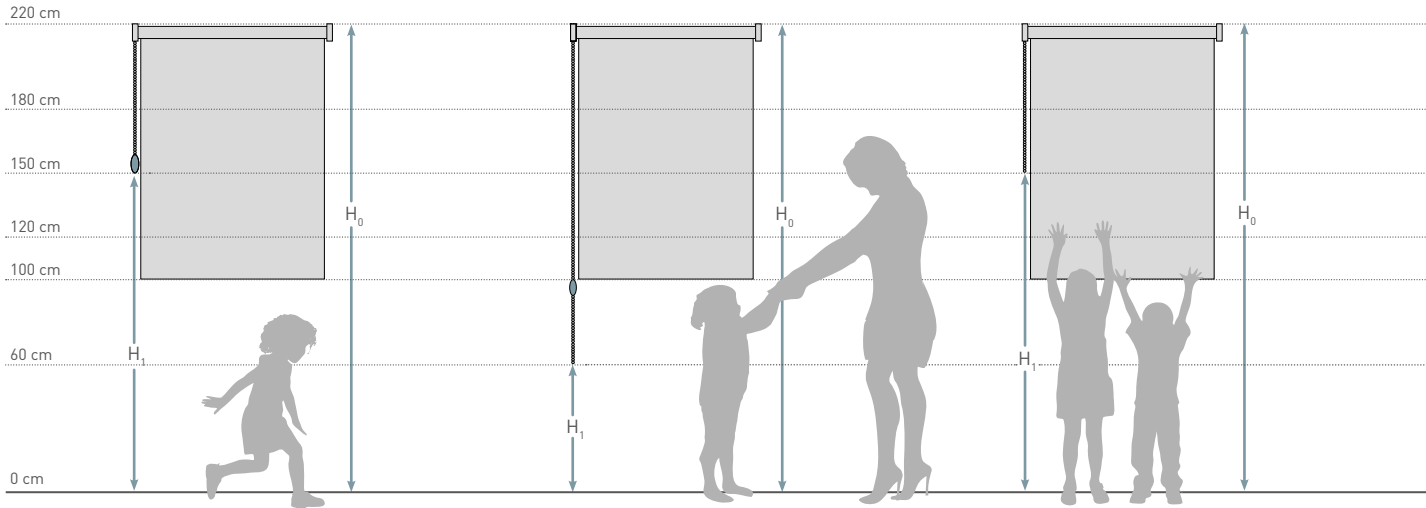
$H_1 = 150$ cm minimo dal pavimento
 $H_1 = 150$ cm minimum from floor

CATENA CON SGANCIO DI SICUREZZA
CHAIN WITH BREAKAWAY

$H_1 = 60$ cm minimo dal pavimento
 $H_1 = 60$ cm minimum from floor

CATENA LIBERA
FREE CHAIN

$H_1 = 150$ cm minimo dal pavimento
 $H_1 = 150$ cm minimum from floor



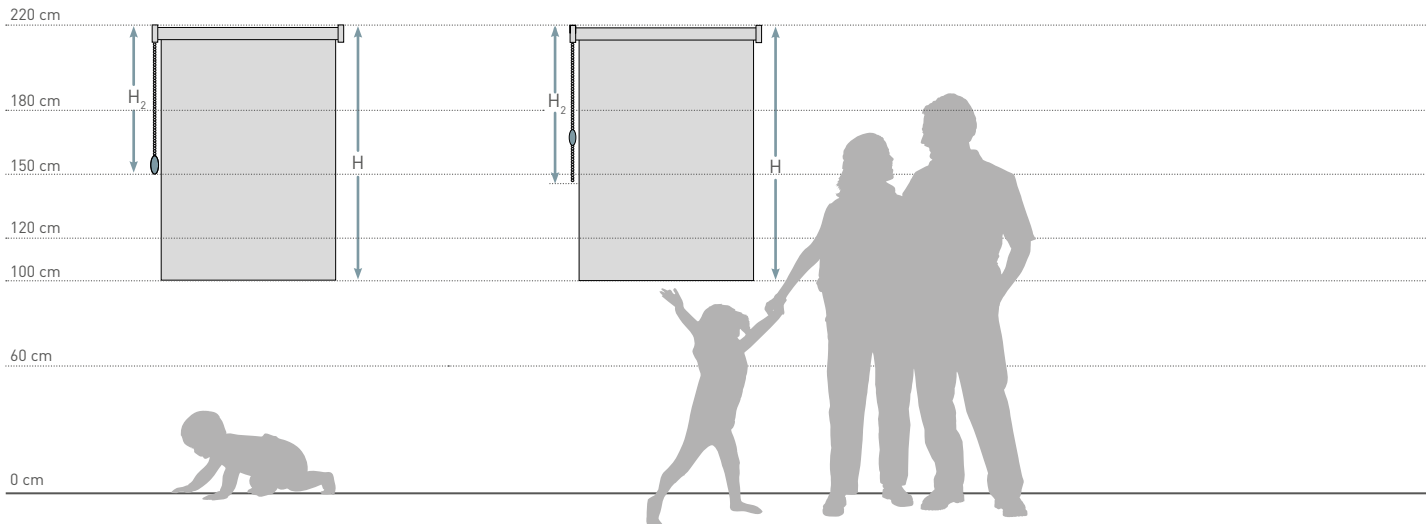
ALTEZZA INSTALLAZIONE TENDA SCONOSCIUTA. HEIGHT OF CURTAIN INSTALLATION UNKNOWN

CATENA CON TENDICORDA
CHAIN WITH COUNTERWEIGHT

se $H > 250$ cm , $H_2 = H - 150$ cm
se $H < 250$ cm , $H_2 = 100$ cm

CATENA CON SGANCIO DI SICUREZZA
CHAIN WITH BREAKAWAY

$H_2 = 2/3$ di H



NOTE. NOTES



+ La catena verrà fornita con dispositivi di sicurezza e in altezza standard secondo la normativa vigente per la sicurezza dei bambini. Per altezze diverse contattare il servizio clienti / The chain will be provided with safety devices and in standard height respecting the current regulations for the children safety. For different heights contact customer service



+ L'asta dell'argano verrà fornita in altezza standard proporzionalmente all'altezza della tenda. Per altezze diverse contattare il servizio clienti / The crank rod will be provided in standard height proportionally to the curtain height. For different heights contact customer service

Certificazioni e conformità / Certifications and conformity

Emmebi garantisce la qualità e la sicurezza dei sistemi presentati a catalogo. Tutti i prodotti Emmebitech sono certificati secondo gli standard europei relativi alle normative in vigore.

Emmebi guarantees the quality and safety of the systems presented in the catalog. Emmebitech products are certified according to European standards relating to the regulations in force.

CERTIFICAZIONI SISTEMI / SYSTEM CERTIFICATIONS



MARCHIO CE

Le tende motorizzate Emmebitech sono realizzate in conformità delle normative vigenti all'interno della Comunità Europea.

I sistemi vengono venduti unitamente a relativa dichiarazione di conformità e scheda tecnica. Il manuale di istruzioni e montaggio è scaricabile dal sito internet aziendale www.emmebispa.com o linkabile dal QRcode riportato in questa pagina e sulla certificazione CE.

Emmebitech motorized blinds are made in accordance with the regulations in force within the European Community.

Systems are sold with a declaration of conformity and technical data sheet. Instructions and assembly manual can be downloaded from the company website www.emmebispa.com or linked from the QRcode shown on this page and on the CE certification.



*Manuale di installazione, uso e manutenzione
Installation, use and maintenance manual*



SICUREZZA BAMBINI CHILD SAFETY

Certificazione relativa al rispetto della normativa UNI EN 13120, riguardante la sicurezza e la gestione dei rischi per i bambini.

Certification relating to the UNI EN 13120 standard, concerning safety and risk management for children.

CERTIFICAZIONI TESSUTI / FABRIC CERTIFICATIONS



STANDARD 100 OEKO-TEX

Certificazione universalmente riconosciuta a garanzia dell'uso di tessuti privi di sostanze dannose per l'uomo e l'ambiente.

Globally recognized certification guaranteeing the use of fabrics free of harmful substances.



GREENGUARD

Certificazione Ambientale di Prodotto relativa alla qualità dell'aria negli ambienti interni.

Environmental Product Certification relating to indoor air quality.



REACH-COMPLIANCE

Certificazione REACH, normativa ambientale europea tra le più complete attualmente in vigore.

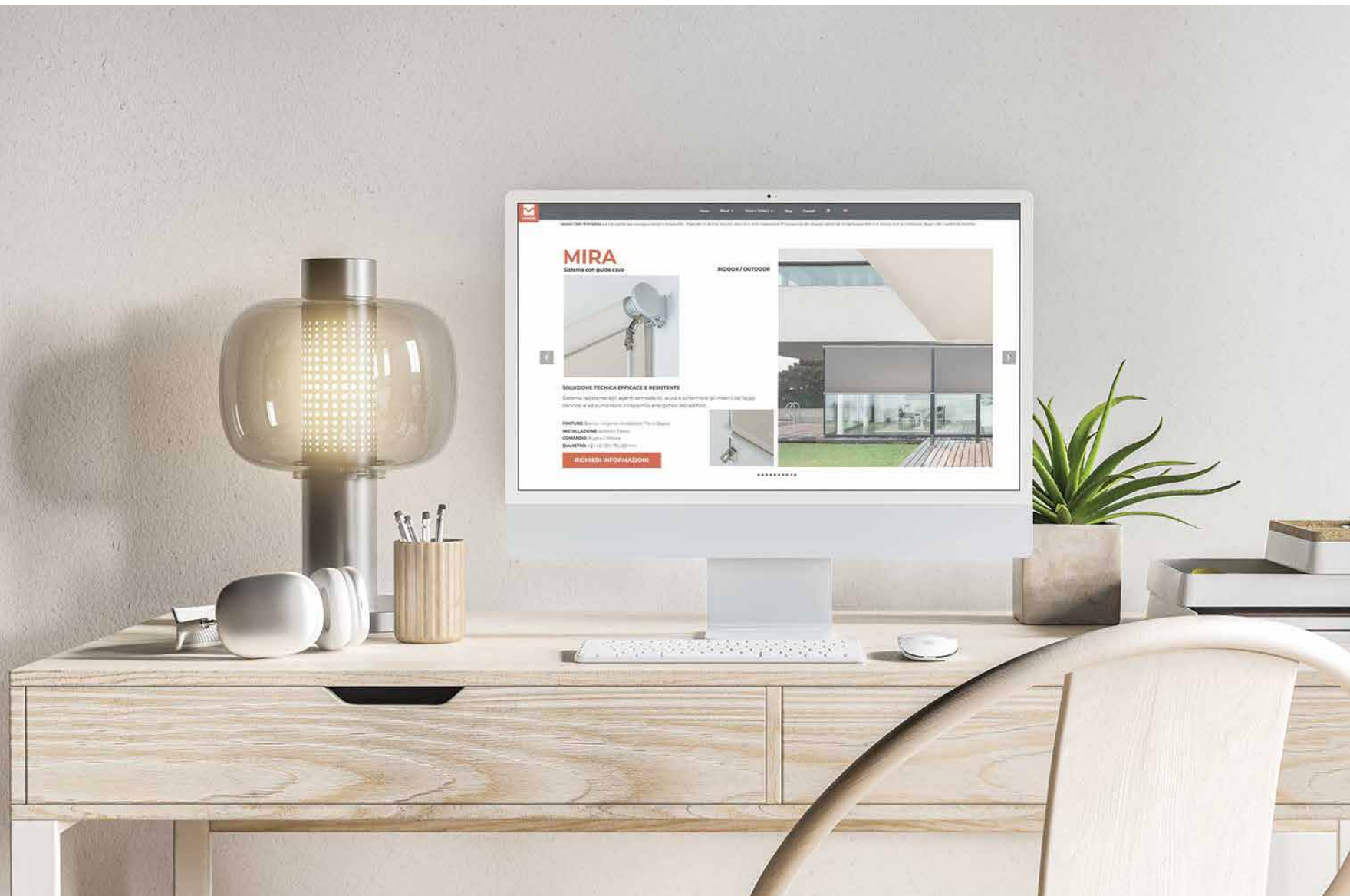
Fabrics with REACH certification, one of the most complete European environmental regulations.



FIRE RESISTANCE

Tessuti con certificazioni ignifughe per l'utilizzo in progetti Contract o ambienti commerciali.

Fabrics with fireproof certifications for use in Contract projects or commercial environments.



Visita il sito internet aziendale www.emmebispacarlo.com, potrai trovare materiali informativi, videotutorial, immagini e dettagli della gamma completa dei prodotti EMMEBI.

Visit the corporate website www.emmebispacarlo.com, you can find informative materials, video tutorials, images and details of the complete range of EMMEBI products.

Segui i canali social EMMEBI per essere sempre aggiornato su novità e progetti!

Follow the EMMEBI social channels to keep up to date on news and projects!



www.emmebispacarlo.com



@EMMEBISPACARVICO

COLLEZIONI TESSUTI. FABRIC COLLECTIONS SAMPLE BOOKS

EMMEBI presenta le **COLLEZIONI DI TESSUTI DI ALTA QUALITÀ PER TENDE TECNICHE**, destinati sia a utilizzi indoor che outdoor. I campionari disponibili raccolgono al loro interno sia TESSUTI TECNICI, FILTRANTI e OSCURANTI che raffinati TESSUTI DECORATIVI e NIGHT & DAY, per poter rispondere al meglio alle esigenze dell'abitare contemporaneo.

EMMEBITEC presents COLLECTIONS OF HIGH QUALITY FABRICS FOR TECHNICAL CURTAINS, intended for both indoor and outdoor use. The available sample books contain TECHNICAL, FILTERING and DARKENING FABRICS as well as refined DECORATIVE and NIGHT & DAY FABRICS, in order to better respond to the needs of contemporary living.

ONE WINDOW, ONE SOLUTION!



PROJECT

QUALITÀ, COMFORT E DESIGN.
QUALITY, COMFORT AND DESIGN

La collezione PROJECT raccoglie l'intera gamma di tessuti tecnici FILTRANTI, OPACHI, SCREEN e OSCURANTI indoor e outdoor, affiancando alle referenze già presenti nei cataloghi precedenti anche le novità 2023. In ogni cartella vengono riportati campioni tessuti e codici colore, informazioni tecniche ed eventuali certificazioni.

The PROJECT collection present together the entire range of FILTERING, MATT, SCREEN and DARKENING technical fabrics for indoor and outdoor use, alongside the references already present in the previous catalogs also the 2023 novelties. Each folder contains fabric samples and color codes, technical information and any certifications to facilitate consultation.

DETAILS

STILE RICERCATO E FUNZIONALITÀ.
SOPHISTICATED STYLE AND FUNCTIONALITY

Gamma di raffinati tessuti decorativi dalle alte prestazioni, perfetta sintesi di creatività e soluzioni funzionali. Toni naturali, texture materiche ed eleganti per personalizzare al meglio l'interior contemporaneo. Disponibili referenze FILTRANTI, OPACHE, OSCURANTI e NIGHT & DAY per la sola confezione di tende indoor.

Refined decorative fabric range with high performances, perfect synthesis of creativity and functional solutions. Natural tones, tactile and elegant textures to best customize the contemporary interior. FILTERING, OPAQUE, DARKENING and NIGHT & DAY references are available just for indoor application.

NEXT GEN

2023 NEWS

TECNICA E INNOVAZIONE.
TECHNIQUE AND INNOVATION.

Raccolta delle novità 2023 relative a tessuti tecnici FILTRANTI, SCREEN e OSCURANTI. Tessuti performanti indoor di alta qualità, selezionati per arricchire e completare la gamma già esistente con prodotti ad alte prestazioni, certificati e rispettanti i più moderni standard di salvaguardia per l'ambiente.

Collection of only the new 2023 references relating to FILTERING, SCREEN and DARKENING technical fabrics. High quality indoor performing fabrics, selected to enrich and complete the existing range with high performance references, certified and compliant with the most modern environmental protection standards.



ESPOSITORE EMMEBITEC. EMMEBITEC EXPO TOTEM

Totem modulare freestanding con logo EMMEBITEC ideato per esporre le tende tecniche e decorative in gamma. Realizzato interamente in legno, non ha bisogno di fissaggio al muro. Fornito nella configurazione standard, è possibile personalizzarlo scegliendo tessuti tecnici o decorativi e alcuni tra i diversi modelli a catalogo. Per configurazioni opzionali, contattare il servizio clienti.

Modular freestanding totem with EMMEBITEC logo, designed to display the technical and decorative curtains in the collection. Made of wood, it doesn't need to be fixed to the wall. Supplied in the standard configuration, it can be customized by choosing technical or decorative fabrics and some of the models in the catalog. For optional configurations, contact customer service.



CARATTERISTICHE ESPOSITORE. EXHIBITOR FEATURES

Struttura. *Frame:*
legno / wood

Dimensioni. *Dimensions:*
60 x 200 x 16 cm

Montaggio rapido con pannelli preforati.
Quick installation with perforated panels

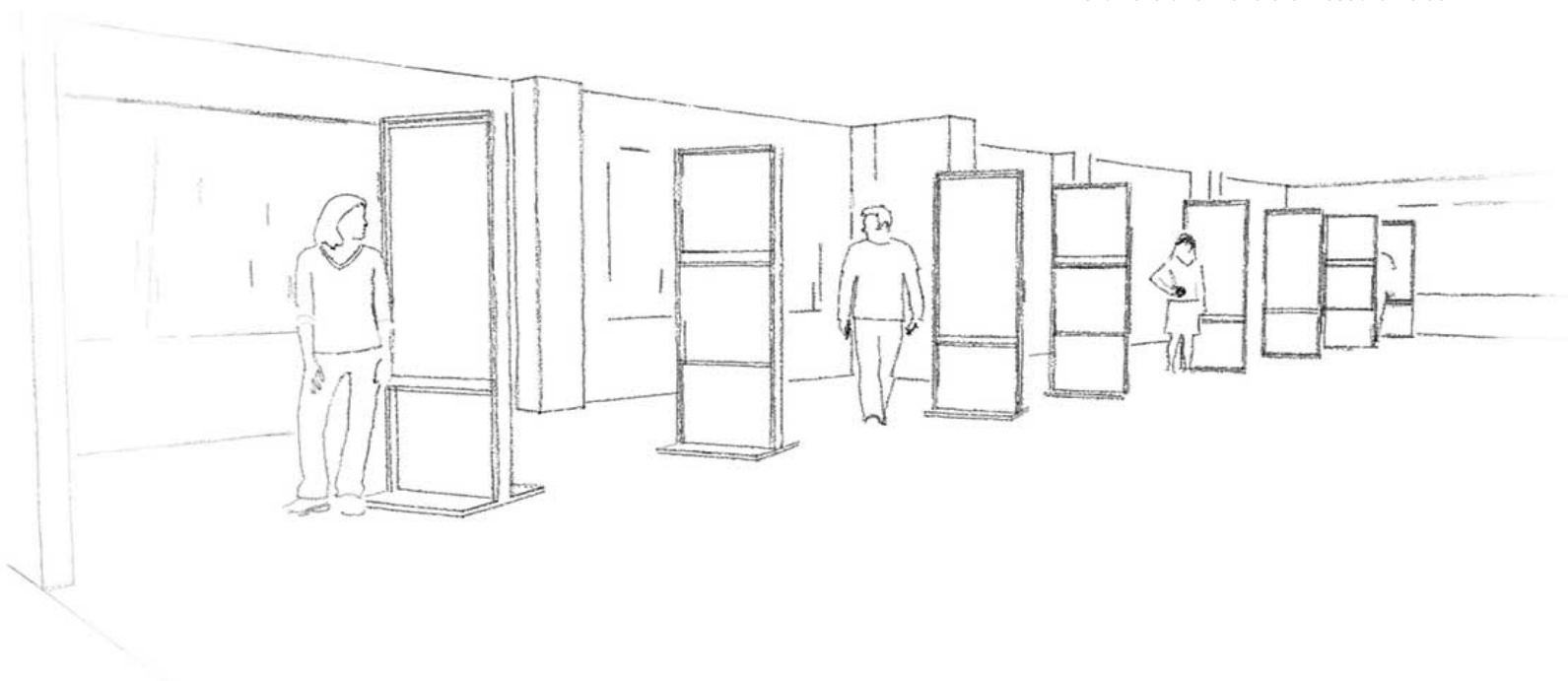
Minuteria per il montaggio inclusa.
All necessary mounting hardware included

CONFIGURAZIONE STANDARD. STANDARD CONFIGURATION

LATO A:
+ Tenda a rullo 51x64 cm PEGASO BASIC
Tessuto Screen 3% TT4701

+ Tenda a rullo 51x64 cm NAOS con fondale a vista 15 mm e catena cromata.
Tessuto Oslo TT1723

LATO B:
+ Tenda a rullo 51x130 cm NIGHT & DAY
BASIC versione nichelata. Tessuto Leida



TESSUTI CON STAMPE CUSTOMIZZATE. FABRICS WITH CUSTOMIZED PRINTS

I tessuti, limitatamente ai colori chiari, possono essere soggetti a stampa di immagini e loghi.

Il sistema di stampa utilizzato è una procedura digitale. Le immagini da stampare devono pervenire in formato vettoriale (.ai o .pdf) o devono essere immagini di ottima qualità (.dwg o jpg alta qualità - 300 dpi)

Images and logos may be printed directly on the light color fabrics.

The printing system used is a digital procedure. The images to be printed must be received in vector format (.ai or .pdf) or must be images of excellent quality (.dwg or high quality jpg - 300 dpi)

+ Per ulteriori informazioni e preventivi, contattare il servizio clienti / For more information and quotes, contact our customer service

TESSUTI IDONEI PER LA STAMPA. SUITABLE FABRICS FOR PRINTING

LONDON colore TT5100

MILANO 1% colore TT4301

MILANO 3% colore TT4402

MILANO 5% colore TT4502

MILANO 10% colore TT4602

SOLTIS 99 colore TT2200

LAGOS colore TT6300

NATURA FR colore TT6400

BELFAST colore TT3400

BRUGES colore TT3300





CONFEZIONAMENTO TELI PER PANNELLI. MANUFACTURE FABRICS FOR PANEL SYSTEMS

Servizio di fornitura di pannelli su misura confezionati esclusivamente con i tessuti della gamma EMMEBITEC. Ci si riserva di valutarne la fattibilità in funzione delle caratteristiche del tessuto prescelto.

Service of supplying made-to-measure panels made exclusively with fabrics from the EMMEBITEC range. We reserve the right to evaluate its feasibility according to the characteristics of the chosen fabric.

+ Per ulteriori informazioni e preventivi, contattare il servizio clienti / For more information and quotes, contact our customer service

SISTEMI LIBERI /
FREE HANGING SYSTEMS

SISTEMI A CASSONETTO /
BOX SYSTEMS

COLLEZIONE TESSUTI /
FABRIC COLLECTION

PEGASO	Sistema base / Basic system	23
ANDROMEDA	Sistema "notte e giorno" / Night & day system	33
DECO	Sistema decorativo / Decorative system	41
SYRMA	Sistema a molla rallentata / Slow motion spring system	57
HYDRA	Sistema a vetro / Glass system	61
MIRA	Sistema con guide cavo / Cable guides system	67
KUMA	Sistema a catena con risalita decelerata / Chain system with decelerator	73

LUNA	Sistema filtrante o oscurante a vetro / Glass shading or black-out system	79
ANTARES	Sistema a cassonetto per esterno / Outdoor box system	85
VEGA "ANDROMEDA"	Sistema Night & Day a cassonetto per interno / Night & Day indoor box system	103
POLARIS	Sistema per lucernari / Skylights system	109
ARGO	Sistema zip / Zip system	117

FILTRANTI	/ Shading	129
SCREEN	/ Screen	141
OSCURANTI	/ Black-out	155
DECORATIVI	/ Decorative	165
NIGHT & DAY		180

INFORMAZIONI TECNICHE. <i>TECHNICAL INFORMATION</i> S	187
MOTORIZZAZIONI. <i>MOTORIZATIONS</i>	203
INGOMBRO RULLI. <i>WINDING ROLLS OVERALL</i>	207
MODULI D'ORDINE. <i>ORDER FORMS</i>	212
CONDIZIONI DI VENDITA. <i>SALES CONDITIONS</i>	228

SISTEMI LIBERI /

FREE HANGING SYSTEMS



PEGASO

Sistema base
Basic system
pg. 23



ANDROMEDA

Sistema notte e giorno
Night & day system
pg. 33



HYDRA

Sistema a vetro
Glass system
pg. 61



MIRA

Sistema con guide cavo
Cable guides system
pg. 67



DECO

Sistema decorativo
Decorative system
pg. 41



SYRMA

Sistema a molla rallentata
Slow motion spring system
pg. 57



KUMA

Sistema a catena con risalita
decelerata
Chain system with decelerator
pg. 73



Sistema libero base / Basic free hanging system

PEGASO

Ø32 | Ø43 | Ø48 | Ø56 | Ø80



Cover decorative
e copriviti in PVC
PVC covers
and cover screws

Comando a catena,
argano e motore
230V o 12V
Chain, crank, 230V
and 12V motor
control

Fondali occulti o a
vista abbinati alla
finitura del sistema
Hidden or visible
bottom bar
combined with the
system finish

Ampia collezione di tessuti tecnici e decorativi
Huge collection of technical and decorative fabrics

- + **Instalazione rapida e facile, a soffitto o parete.**
Quick and easy installation, ceiling or wall
- + **Sistema indoor conforme alla normativa UNI EN 13120 per la sicurezza bambini.**
Indoor system compliant with the UNI EN 13120 standard for child safety
- + **Compatibile con profilo di montaggio.**
Mounting profile available



Sistema libero base / Basic free hanging system

PEGASO

Ø 32 mm | Ø 43 mm | Ø 48 mm | Ø 56 mm | Ø 80 mm






TENDA A RULLO LIBERA EASY LOCK. FREE HANGING ROLLER BLIND

Comando a catena, argano e motore / Chain, crank and motor control

CARATTERISTICHE STRUTTURA STANDARD. STANDARD STRUCTURE FEATURES

Tubo in alluminio estruso / Supporti in acciaio termolaccato con cover e copriviti in PVC abbinati alla finitura del sistema / Comando a catena in PVC bianco / Calotta con perno rientrante Easy Lock / Fondale occulto / Dispositivi di sicurezza
Aluminium tube / Steel support lacquered with PVC covers and covered screws matched with the system finish / White PVC chain / End plug with retractable pin / Hidden bottom bar / Safety devices

FINITURE DISPONIBILI. AVAILABLE FINISHES

-  Bianco / White RAL 9016
-  Grigio / Grey RAL 7038
-  Nero opaco / Matt Black RAL 9004



**LISTINO MECCANICHE COMANDO A CATENA. CHAIN SYSTEM PRICE LIST**

+ Listino utilizzabile anche per il comando ad argano, aggiungendo a supplemento l'opzione KIT ARGANO (pag. 28) /
Price list can also be used for the crank command, adding the CRANK KIT option as a supplement (page 28)

Prezzi / Prices: € (IVA esclusa)

Ø 32 mm

60	80	100	120	140	160
74,00	80,00	86,00	95,00	100,00	107,00

Ø 43 mm

60	80	100	120	140	160	180	200	220
79,00	85,00	96,00	101,00	108,00	116,00	122,00	130,00	139,00

Ø 48 mm

60	80	100	120	140	160	180	200	220	240	260
102,00	112,00	123,00	133,00	144,00	156,00	166,00	177,00	188,00	199,00	211,00

Ø 56 mm - FRIZIONE DEMOLTIPLICATA. GEARED DOWN CLUTCH

60	80	100	120	140	160	180	200	220	240	260	280	300	320
147,00	159,00	168,00	182,00	193,00	206,00	216,00	228,00	240,00	254,00	266,00	276,00	289,00	302,00

Ø 80 mm - FRIZIONE DEMOLTIPLICATA. GEARED DOWN CLUTCH

60	80	100	120	140	160	180	200	220	240	260	280	300	320	340	360	380	400
191,00	208,00	225,00	240,00	258,00	273,00	288,00	304,00	320,00	336,00	350,00	366,00	382,00	396,00	413,00	428,00	443,00	459,00

+ I limiti massimi delle meccaniche dipendono anche dal peso del tessuto. Controllare le rispettive tabelle da Pag 129 /
Maximum structure limits also depend of the fabric weight. Check the specific tabs Pag 129

+ Per misure diverse da quelle riportate in tabella, contattare il servizio clienti / For different sizes, contact our customer service



LISTINO MECCANICHE COMANDO A MOTORE 230V STANDARD.

STRUCTURE 230V STANDARD MOTOR SYSTEM PRICE LIST

+ Motorizzazione: **motore f.c. meccanico** 230V/50 Hz M40-M50 con regolazione di finecorsa a brugola. Protezione termica e indice di protezione IP44. Interruttore escluso / Motorization: 230V/50 Hz M40-M50 mechanical motor with top/bottom screw limit switches. Thermal cut-out and class IP44 water resistance

Prezzi / Prices: € (IVA esclusa)

Ø 43 mm

60	80	100	120	140	160	180	200	220
262,00	268,00	279,00	284,00	291,00	299,00	305,00	313,00	322,00

Ø 48 mm

60	80	100	120	140	160	180	200	220	240	260
285,00	295,00	306,00	316,00	327,00	339,00	349,00	360,00	371,00	382,00	394,00

Ø 56 mm

60	80	100	120	140	160	180	200	220	240	260	280	300	320
283,00	295,00	304,00	318,00	329,00	342,00	352,00	364,00	376,00	390,00	402,00	412,00	425,00	438,00

Ø 80 mm

60	80	100	120	140	160	180	200	220	240	260	280	300	320	340	360	380
327,00	344,00	361,00	376,00	394,00	409,00	424,00	440,00	456,00	472,00	486,00	502,00	518,00	532,00	549,00	564,00	579,00

**MOTORIZZAZIONI. MOTORIZATIONS**

+ Per ulteriori dettagli e informazioni sulle motorizzazioni, Pag 203 / For more details and informations, Pag 203

SUPPLEMENTI MOTORI.

MOTOR SUPPLEMENTS



Descrizione Description	€ (IVA esclusa)
Motore f.c. elettronico cablato Ø40 / Ø 40 Electronic limit switch wired motor	97,00 pz
Motore f.c. elettronico cablato Ø50 / Ø 50 Electronic limit switch wired motor	97,00 pz
Motore f.c. elettronico radio Ø40 / Ø 40 Radio electronic limit switch motor	216,00 pz
Motore f.c. elettronico radio Ø50 / Ø 50 Radio electronic limit switch motor	281,00 pz
Motore a batterie ricaricabili con ricevitore radio Ø40 / Ø40 rechargeable battery motor with radio receiver	239,00 pz

ACCESSORI MOTORI.


MOTOR ACCESSORIES



Descrizione Description	€ (IVA esclusa)
A - Telecomando monocanale / Single channel remote control	76,00 pz
A - Telecomando multicanale 7+1 comando generale / Multi-channel remote control 7+1 general command	105,00 pz
B - Telecomando a parete monocanale / Remote channel wall application	89,00 pz

ACCESSORI MOTORE A BATTERIE.

BATTERY MOTORIZATION ACCESSORIES



Descrizione Description	€ (IVA esclusa)
A - Telecomando 5+1 comando generale con timer, supporto magnetico a parete / 5+1 channels remote control with timer and magnetic wall support	113,00 pz
B - Dispositivo caricabatterie / Battery charger device	39,00 pz

SUPPLEMENTI MOTORI SOMFY.

SOMFY MOTOR SUPPLEMENTS

somfy.

Descrizione Description	€ (IVA esclusa)
Motore f.c. meccanico Ø40 / Ø40 Mechanical limit switch motor	226,00 pz
Motore f.c. meccanico Ø50 / Ø50 Mechanical limit switch motor	253,00 pz
Motore f.c. elettronico radio RTS Ø40 / Ø40 Electronic limit switch motor radio RTS	380,00 pz
Motore f.c. elettronico radio RTS Ø50 / Ø50 Electronic limit switch motor radio RTS	479,00 pz

ACCESSORI MOTORI SOMFY.

SOMFY MOTOR ACCESSORIES

somfy.

Descrizione Description	€ (IVA esclusa)
A - Telecomando monocanale con supporto a parete / Single channel remote control with wall support	124,00 pz
A - Telecomando 4+1 canali con supporto a parete / 4+1 channels remote control with wall support	163,00 pz
B - Telecomando a parete monocanale / Remote channel wall application	108,00 pz



OPZIONI. OPTIONS

SUPPORTO CENTRALE.

CENTRAL SUPPORT



Descrizione Description	€ (IVA esclusa)
Comando indipendente / Independent control	21,20 pz
Comando combinato / Combined control	21,20 pz

+ Solo per comando a catena Ø 43, Ø 48 / Only for Ø 43, Ø 48 chain system

+ Non utilizzabile con profilo di montaggio / It can't be used with support profile

+ Finiture disponibili: bianco, grigio, nero / Finishes available : white, grey, black

CATENA.

CHAIN



Descrizione Description	€ (IVA esclusa)
Plastica / Plastic	Bianca, Nera, Grigia / White, Black, Grey Standard
Metallica / Metallic	Cromata / Chromium plated 2,10 ml

+ Per maggiori informazioni, normativa sulla sicurezza pag 11 /

For more information, see safety regulations pag 11

PROFILO DI MONTAGGIO.

SUPPORT PROFILE



Bianco, cromato, nero,
satinato, perla /
White, chromium plated,
black, anodized silver, pearl

+ Con meccanica Ø 32 mm fino a L 180 / With mechanics Ø 32 mm up to L 180

+ Con meccanica Ø 43 mm fino a L 220 / With mechanics Ø 43 mm up to L 220

+ Con meccanica Ø 48 mm fino a L 260 / With mechanics Ø 48 mm up to L 260

+ Nero non disponibile per Ø 56 mm / Black not available for Ø 56 mm

+ Perla e grigio in esaurimento / Pearl and grey to be discontinued

+ Profilo non disponibile per Ø 80 mm / Profile not available for Ø 80 mm

Larghezza tenda Curtain width	60	80	100	120	140	160	180	200	220	240	260	280	300
Ø 32 / Ø 43 / Ø 48	20,00	22,00	24,00	28,00	30,00	34,00	40,00	43,00	47,00	50,00	53,00	-	-
Ø 56	35,00	43,00	52,00	59,00	68,00	78,00	85,00	94,00	101,00	110,00	122,00	130,00	141,00

KIT ARGANO.

CRANK KIT*



Argano, snodo magnetico
e maniglia snodata /
Crank, magnetic joint and
knuckle handle

Descrizione Description	€ (IVA esclusa)
Per/ For Ø32, Ø43, Ø48	Grigio / Grey 127,00 pz
Per/ For Ø56	Grigio / Grey 143,00 pz

+ L'asta di manovra argano viene fornita in altezza standard proporzionalmente all'altezza della tenda / The crank rod will be provided in standard height proportionally to the curtain height

+ Per misure diverse contattare il servizio clienti / For different sizes contact customer service



FONDALE OCCULTO IN ACCIAIO.

HIDDEN STEEL BOTTOM BAR



Ø 12 mm

Descrizione Description	€ (IVA esclusa)
Con tappo bianco / With white cap	Standard
Con tappo nero / With black cap	Standard
Se acquistato con il solo telo confezionato / If purchased with only the packaged fabric	6,00 ml

FONDALE OCCULTO DECORATIVO.

HIDDEN DECORATIVE BOTTOM BAR




Ø 12 mm

Descrizione Description	€ (IVA esclusa)
Argento anodizzato / Anodized silver	21,40 ml
Bianco / White	21,40 ml

FONDALE A VISTA IN ALLUMINIO.

ALUMINIUM VISIBLE BOTTOM BAR



Ø 15 mm

Descrizione Description	€ (IVA esclusa)
Argento anodizzato / Anodized silver	9,40 ml
Cromato / Chromium plated	22,70 ml
Bianco / White	8,60 ml
Nero / Black	8,60 ml

FONDALE A VISTA IN ALLUMINIO.

ALUMINIUM VISIBLE BOTTOM BAR




Ø 20 mm

Descrizione Description	€ (IVA esclusa)
Argento anodizzato / Anodized silver	11,00 ml
Cromato / Chromium plated	24,40 ml
Bianco / White	10,10 ml
Nero / Black	10,10 ml

FONDALE A VISTA DECORATIVO IN ALLUMINIO.

ALUMINIUM DECORATIVE BOTTOM BAR



15 x 30 mm

Descrizione Description	€ (IVA esclusa)
Argento anodizzato / Anodized silver	41,10 ml
Cromato / Chromium plated	41,10 ml
Bianco / White	22,70 ml

PEGASO

Sistema libero base / Basic free hanging system



FONDALE CON GUIDA CAVO INOX.

BOTTOM BAR WITH INOX CABLE



Fondale / Bottom bar:
Ø 20 mm

Cavo / Cable:
Ø 1,2 mm



Larghezza tenda Curtain width	60	80	100	120	140	160	180	200	220	240	260	280	300	320
Fondale bianco / White counterweight	74,00	77,00	80,00	84,00	88,00	92,00	96,00	99,00	103,00	106,00	110,00	113,00	118,00	121,00
Fondale nero / Black counterweight	74,00	77,00	80,00	84,00	88,00	92,00	96,00	99,00	103,00	106,00	110,00	113,00	118,00	121,00
Fondale argento / Silver counterweight	76,00	79,00	82,00	87,00	91,00	95,00	98,00	102,00	105,00	109,00	112,00	117,00	120,00	124,00
Fondale cromato / Chromium counterweight	78,00	81,00	85,00	90,00	93,00	97,00	102,00	106,00	110,00	113,00	118,00	121,00	126,00	130,00





Sistema notte e giorno / Night & Day system

ANDROMEDA

Ø32 | Ø43 | Ø48



- + Sistema indoor a doppio telo con bande orizzontali filtranti e oscuranti, per una corretta regolazione della luce naturale in ingresso e il rispetto della privacy domestica
Double curtain indoor system with horizontal filtering and blackout bands for a correct regulation of natural light and domestic privacy respect
- + Instalazione rapida e facile, a soffitto o parete.
Quick and easy installation, ceiling or wall
- + Profilo di montaggio obbligatorio.
Mounting profile obligatory



ANDROMEDA

Ø 32 mm | Ø 43 mm | Ø 48 mm




VERSIONE STANDARD. STANDARD VERSION






TENDA A RULLO LIBERA. FREE HANGING ROLLER BLIND
Comando a catena o motore / Chain or motor control

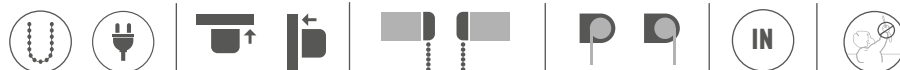
CARATTERISTICHE STRUTTURA STANDARD. STANDARD STRUCTURE FEATURES

Tubo in alluminio estruso / Meccanismo in termoplastico e metallo / Supporto in acciaio termolaccato / Profilo di montaggio / Catena ad anello continuo in plastica bianca / Fondale decorativo / Tendicorda di sicurezza
Extruded aluminum tube / Thermoplastic and metal mechanism / Steel powder coated brackets / Mounting frame / Continuous plastic ring chain / Decorative bottom bar / Safety tensioner device



FINITURE DISPONIBILI. AVAILABLE FINISHES

-  Bianco / White RAL 9016
-  Grigio / Grey RAL 7038
-  Nero / Black RAL 9004





NOTA BENE: in caso di installazione di due o più tende tra loro vicine, indicarlo tassativamente in fase d'ordine.

N.B.: in case of installation of two or more curtains close to each other, it is absolutely necessary to indicate this when ordering.

LISTINO MECCANICHE COMANDO A CATENA. CHAIN SYSTEM PRICE LIST

Prezzi / Prices: € (IVA esclusa)

Ø 32 mm

60	80	100	120	140
125,00	143,00	160,00	177,00	196,00

Ø 43 mm

60	80	100	120	140	160	180	200	220
130,00	149,00	167,00	184,00	202,00	220,00	240,00	256,00	274,00

Ø 48 mm

60	80	100	120	140	160	180	200	220	240	260
155,00	177,00	195,00	218,00	240,00	262,00	284,00	306,00	327,00	349,00	371,00

+ I limiti massimi delle meccaniche dipendono anche dal peso del tessuto. Controllare le rispettive tabelle da Pag 129 / Maximum structure limits also depend on the fabric weight. Check the specific tabs Pag 129

+ Per misure diverse da quelle riportate in tabella, contattare il servizio clienti / For different sizes, contact our customer service

LISTINO MECCANICHE COMANDO A MOTORE 230V. 230V MOTOR SYSTEM PRICE LIST

+ Motorizzazione: **motore f.c. meccanico** 230V/50 Hz M40-M50 con regolazione di finecorsa a brugola. Protezione termica e indice di protezione IP44. Interruttore escluso / Motorization: 230V/50 Hz M40-M50 mechanical motor with top/bottom screw limit switches. Thermal cut-out and class IP44 water resistance

Prezzi / Prices: € (IVA esclusa)

Ø 43 mm

60	80	100	120	140	160	180	200	220
313,00	332,00	350,00	367,00	385,00	403,00	423,00	439,00	457,00

Ø 48 mm

60	80	100	120	140	160	180	200	220	240	260
338,00	360,00	378,00	401,00	423,00	445,00	467,00	489,00	510,00	532,00	554,00



MOTORIZZAZIONI. MOTORIZATIONS

+ Per ulteriori dettagli e informazioni sulle motorizzazioni, Pag 203 / For more details and informations, Pag 203

SUPPLEMENTI MOTORI.

MOTOR SUPPLEMENTS



Descrizione Description	€ (IVA esclusa)
Motore f.c. elettronico cablato Ø40 / Ø 40 Electronic limit switch wired motor	97,00 pz
Motore f.c. elettronico radio Ø40 / Ø 40 Radio electronic limit switch motor	216,00 pz
Motore a batterie ricaricabili con ricevitore radio Ø40 / Ø40 rechargeable battery motor with radio receiver	239,00 pz

ACCESSORI MOTORI.


MOTOR ACCESSORIES



Descrizione Description	€ (IVA esclusa)
A - Telecomando monocanale / Single channel remote control	76,00 pz
A - Telecomando multicanale 7+1 comando generale / Multi-channel remote control 7+1 general command	105,00 pz
B - Telecomando a parete monocanale / Remote channel wall application	89,00 pz

ACCESSORI MOTORE A BATTERIE.

BATTERY MOTORIZATION ACCESSORIES



Descrizione Description	€ (IVA esclusa)
A - Telecomando 5+1 comando generale con timer, supporto magnetico a parete / 5+1 channels remote control with timer and magnetic wall support	113,00 pz
B - Dispositivo caricabatterie / Battery charger device	39,00 pz

SUPPLEMENTI MOTORI SOMFY.

SOMFY MOTOR SUPPLEMENTS

somfy.



Descrizione Description	€ (IVA esclusa)
Motore f.c. meccanico Ø40 / Ø40 Mechanical limit switch motor	226,00 pz
Motore f.c. elettronico radio RTS Ø40 / Ø40 Electronic limit switch motor radio RTS	380,00 pz

ACCESSORI MOTORI SOMFY.

SOMFY MOTOR ACCESSORIES

somfy.



Descrizione Description	€ (IVA esclusa)
A - Telecomando monocanale con supporto a parete / Single channel remote control with wall support	124,00 pz
A - Telecomando 4+1 canali con supporto a parete / 4+1 channels remote control with wall support	163,00 pz
B - Telecomando a parete monocanale / Remote channel wall application	108,00 pz



OPZIONI. OPTIONS


CATENA. CHAIN*



Descrizione Description		€ (IVA esclusa)
Plastica / Plastic	Bianca, Nera, Grigia / White, Black, Grey	Standard
Metallica / Metallic	Cromata / Chromium plated	2,10 ml

+ Per maggiori informazioni, normativa sulla sicurezza pag 11 /
For more information, see safety regulations pag 11

FONDALE A VISTA. VISIBLE BOTTOM BAR



Ø 12 mm

Descrizione Description		€ (IVA esclusa)
Argento anodizzato / Anodized silver		Standard
Bianco / White		Standard

FONDALE A VISTA IN ALLUMINIO. ALUMINUM VISIBLE BOTTOM BAR



Descrizione Description		€ (IVA esclusa)
A vista / Visible	Bianco / White	su richiesta. on request
	Argento anodizzato / Silver	su richiesta. on request
	Nero / Black	su richiesta. on request







DECO

Ø32 | Ø43 | Ø48 | Ø56 | Ø80



Collezione DECO. DECO Collection:

ALFA



- DECO
- DECO NIGHT & DAY

ZETA



- DECO
- DECO NIGHT & DAY

NAOS



- DECO
- DECO NIGHT & DAY

NAOS ESTENSIBILE



- DECO
- DECO NIGHT & DAY

ALFA

Ø 43 mm | Ø 48 mm | Ø 56 mm








TENDA A RULLO LIBERA DECORATIVA. FREE HANGING DECORATIVE ROLLER BLIND
Comando a catena e motore / Chain and motor control

CARATTERISTICHE STRUTTURA STANDARD. STANDARD STRUCTURE FEATURES

Tubo in alluminio estruso / Supporti in acciaio termolaccato / Cover decorativa in lega di alluminio con veletta frontale / Comando con catena metallica / Calotta con perno rientrante Easy Lock / Fondale occulto / Dispositivi di sicurezza
Aluminium tube / Steel support lacquered / Decorative cover in aluminium alloy with frontal flap / Metallic chain / End plug with retractable pin / Hide bottom bar / Safety devices

FINITURE DISPONIBILI. AVAILABLE FINISHES

-  Bianco opaco / Matt white RAL 9016
-  Nero opaco / Matt Black RAL 9004
-  Argento / Silver
-  Cromata / Cromium plated



A = 110 mm / B = 88 mm
C = 83 mm / D = 68 mm





LA RAFFINATEZZA SENZA TEMPO DEL DESIGN MADE IN ITALY

Collezione di moderne tende a rullo caratterizzate da cover con veletta frontale decorativa, dalle forme sinuose e contemporanee, brandizzate con logo EMMEBI e disponibili in diverse eleganti finiture.

THE TIMELESS STYLE OF MADE IN ITALY DESIGN

Collection of modern roller blinds characterized by covers with decorative front veils, with sinuous and contemporary shapes, branded with the EMMEBI logo and available in various elegant finishes.

- * **Sistema disponibile solo per installazione a parete**
- * *System available just for wall mounting.*



+ **ELEGANTE. STYLISH**

Veletta frontale decorativa: nasconde la meccanica del rullo donando eleganza alla struttura.

Decorative front flap: hides the mechanism of the roller giving elegance to the structure

+ **PRATICO. SMART**

Fissaggio staffa-cover sicuro e preciso con viti e magnete.

Safe and precise bracket-cover fixing with screws and magnet

+ **VERSATILE. MULTISKILLED**

Sistema compatibile con profilo di montaggio e disponibile anche per la **versione NIGHT & DAY**.

Compatible with mounting profile and available with NIGHT & DAY system



ZETA

Ø 32 mm | Ø 43 mm | Ø 48 mm







TENDA A RULLO LIBERA DECORATIVA. FREE HANGING DECORATIVE ROLLER BLIND
Comando a catena e motore / Chain and motor control

CARATTERISTICHE STRUTTURA STANDARD. STANDARD STRUCTURE FEATURES

Tubo in alluminio estruso / Supporti in acciaio termolaccato con cover magnetiche /
Comando a catena metallica / Calotta con perno rientrante Easy Lock / Fondale
occulto / Dispositivi di sicurezza
Aluminium tube / Steel support lacquered with magnetic covers / Metal chain /
End plug with retractable pin / Hidden bottom bar / Safety devices

FINITURE DISPONIBILI. AVAILABLE FINISHES

-  Bianco / White RAL 9016
-  Nero / Black RAL 9004
-  Satinata / Satined
-  Cromata / Cromium plated



Supporto decorativo magnetico.
Magnetic decorative support



GEOMETRIA, CARATTERE E VERSATILITÀ

Tende a rullo pratiche e versatili, caratterizzate dal sistema magnetico innovativo di cover ZETA.

Grazie al magnete applicato sul retro delle cover in alluminio, l'installazione e la rimozione delle coperture brandizzate è rapida e sicura, e garantisce un fissaggio tenace e duraturo.

Disponibili in quattro eleganti finiture e adattabili a tre diversi diametri di rullo.



GEOMETRY, PERSONALITY AND VERSATILITY

Practical and versatile roller blinds, characterized by the innovative system of magnetic ZETA covers.

Thanks to the magnet installed on the back side of the aluminum covers, the installation and removal of the branded covers is quick and safe, and guarantees a strong and lasting installation.

Available in four elegant finishes and adaptable to three different roller diameters.



- + **PERSONALIZZABILE. CUSTOMIZABLE**
Cover decorative intercambiabili e riposizionabili rapidamente senza dover disinstallare la tenda a rullo.
Covers quickly repositionable and interchangeable, without having to uninstall the roller blind.
- + **PRATICO E SICURO. SECURE AND SMART**
Tenace fissaggio staffa - cover tramite magnete.
Bracket-cover fixing with strong magnet
- + **VERSATILE. MULTISKILLED**
Sistema compatibile con profilo di montaggio e disponibile anche per la **versione NIGHT & DAY**.
Compatible with mounting profile and available with NIGHT & DAY system

NAOS

Ø 32 mm | Ø 43 mm | Ø 48 mm | Ø 56 mm | Ø 80 mm



TENDA A RULLO LIBERA DECORATIVA. FREE HANGING DECORATIVE ROLLER BLIND





Comando a catena e motore / Chain and motor control

CARATTERISTICHE STRUTTURA STANDARD. STANDARD STRUCTURE FEATURES

Tubo in alluminio estruso / Supporti in lega di alluminio con copriviti / Comando a catena metallica / Calotta con perno rientrante Easy Lock / Fondale occulto / Dispositivi di sicurezza

Aluminium tube / Aluminium alloy support with covered screws / Metallic chain / End plug with retractable pin / Hidden bottom bar / Safety devices

FINITURE DISPONIBILI. AVAILABLE FINISHES

-  Satinato / Satined
-  Cromato / Chromium plated
-  Bianco / White RAL 9016
-  Nero / Black RAL 9005



Supporto decorativo in lega di alluminio.

Aluminium alloy decorative support





STILE, DESIGN E FUNZIONALITÀ

Collezione di tende a rullo con supporti monoblocco NAOS in alluminio, ideata e progettata interamente in Italia.

Dettagli ricercati, cover brandizzate abbinata alle finiture di sistema ed eleganti copriviti caratterizzano il sistema Pegaso Naos, eccellente risposta alle esigenze estetiche e funzionali dell'abitare contemporaneo.



STYLE, DESIGN AND FUNCTIONALITY

Roller blinds collection with NAOS aluminium supports, conceived and designed entirely in Italy.

Sophisticated details, branded covers combined with the system finishes and elegant screw covers characterize the Pegaso Naos system, an excellent response to the aesthetic and functional needs of contemporary living.

- + **ELEGANTE. STYLISH**
Supporto monoblocco brandizzato realizzato in lega di alluminio.
Branded monoblock support in aluminum alloy
- + **RICERCATO. PRECIOUS**
Cover copriviti abbinata alla finitura del sistema nascondono con raffinatezza gli elementi meccanici
Screw covers combined with the finish of the system, elegantly hide mechanical elements
- + **ADATTABILE. ADAPTABLE**
Disponibile in due diverse taglie e in quattro eleganti finiture
Available in two different sizes and in four elegant finishes

*** Disponibile solo per installazione a parete e non compatibile con sistema Night & Day**

** System available just for wall mounting and not compatible with Night & Day system*



Sistema libero decorativo / decorative free hanging system

NAOS ESTENSIBILE

Ø 43 mm | Ø 48 mm | Ø 56 mm | Ø 80 mm







TENDA A RULLO LIBERA DECORATIVA. FREE HANGING DECORATIVE ROLLER BLIND
Comando a catena e motore / Chain and motor control

CARATTERISTICHE STRUTTURA STANDARD. STANDARD STRUCTURE FEATURES

Tubo in alluminio estruso / Supporti estensibili in lega di alluminio con copriviti /
Comando a catena metallica / Calotta con perno rientrante Easy Lock / Fondale
occulto / Dispositivi di sicurezza

Aluminium tube / Aluminium alloy extensible support with covered screws / Metallic
chain / End plug with retractable pin / Hidden bottom bar / Safety devices

FINITURE DISPONIBILI. AVAILABLE FINISHES

-  Satinato / Satined
-  Cromato / Chromium plated
-  Bianco / White RAL 9016
-  Nero / Black RAL 9005



Supporto decorativo in lega di alluminio.

Aluminium alloy decorative support





GEOMETRIA, CARATTERE E VERSATILITÀ

Estetica e tecnica si fondono nel supporto estensibile Emmebitec.

Pratico e funzionale, permette di distanziare il rullo avvolgitore dal muro, evitando interferenze tra telo e maniglia dell'infisso.

GEOMETRY, PERSONALITY AND VERSATILITY

Aesthetics and technology come together in the Emmebitec extensible bracket.

Practical and functional, it allows you to distance the roller from the wall, avoiding interference between the fabric and the handle of the window.

*** Disponibile solo per installazione a parete e non compatibile con sistema Night & Day**

*** System available just for wall mounting and not compatible with Night & Day system**

+ RAFFINATO. TASTEFUL

Supporto monoblocco estensibile brandizzato realizzato in lega di alluminio.

Extensible branded monoblock support in aluminum alloy

+ RICERCATO. PRECIOUS

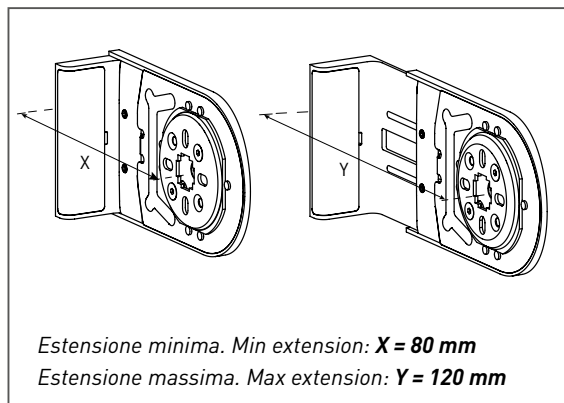
Cover copriviti abbinata alla finitura del sistema nascondono con raffinatezza gli elementi meccanici

Screw covers combined with the finish of the system, elegantly hide mechanical elements

+ PERFORMANTE. PERFORMING

L'estensione del supporto permette in modo rapido e sicuro il distanziamento del rullo avvolgitore dal muro

The extension of the support allows the distance of the winder roller from the wall quickly and safely



LISTINO MECCANICHE COMANDO A CATENA. CHAIN SYSTEM PRICE LIST

Prezzi / Prices: € (IVA esclusa)

+ I limiti massimi delle meccaniche dipendono anche dal peso del tessuto. Controllare le rispettive tabelle da Pag 129 /
Maximum structure limits also depend of the fabric weight. Check the specific tabs Pag 129

+ Per misure diverse da quelle riportate in tabella, contattare il servizio clienti / For different sizes, contact our customer service

Ø 32 mm



SISTEMA DECO		60	80	100	120	140	160
ZETA		113	119	125	134	139	146
NAOS	S/M	128	134	140	149	154	161



SISTEMA DECO NIGHT & DAY		60	80	100	120	140
ZETA		164	182	199	216	235

Ø 43 mm



SISTEMA DECO		60	80	100	120	140	160	180	200	220
ALFA		158	164	175	180	187	195	201	209	218
ZETA		118	124	135	140	147	155	161	169	178
NAOS	S/M	133	139	150	155	162	170	176	184	193
	L	165	171	182	187	194	202	208	216	225
NAOS ESTENSIBILE		188	194	205	210	217	225	231	239	248



SISTEMA DECO NIGHT & DAY		60	80	100	120	140	160	180	200	220
ALFA		209	228	246	263	281	299	319	335	353
ZETA		169	188	206	223	241	259	279	295	313

Ø 48 mm



SISTEMA DECO		60	80	100	120	140	160	180	200	220	240	260
ALFA		181	191	202	212	223	235	245	256	267	278	290
ZETA		141	151	162	172	183	195	205	216	227	238	250
NAOS	S/M	156	166	177	187	198	210	220	231	242	253	265
	L	188	198	209	219	230	242	252	263	274	285	297
NAOS ESTENSIBILE		211	221	232	242	253	265	275	286	297	308	320



SISTEMA DECO NIGHT & DAY		60	80	100	120	140	160	180	200	220	240	260
ALFA		234	256	274	297	319	341	363	385	406	428	450
ZETA		194	216	234	257	279	301	323	345	366	388	410

Ø 56 mm - FRIZIONE DEMOLTIPLICATA. GEARED DOWN CLUTCH



SISTEMA DECO		60	80	100	120	140	160	180	200	220	240	260	280	300	320
ALFA		226	238	247	261	272	285	295	307	319	333	345	355	368	381
NAOS	L	233	245	254	268	279	292	302	314	326	340	352	362	375	388
NAOS ESTENSIBILE		256	268	277	291	302	315	325	337	349	363	375	385	398	411

**Ø 80 mm - FRIZIONE DEMOLTIPLICATA. GEARED DOWN CLUTCH**

SISTEMA DECO		60	80	100	120	140	160	180	200	220	240	260	280	300	320
NAOS	L	277	294	311	326	344	359	374	390	406	422	436	452	468	482
NAOS ESTENSIBILE		300	317	334	349	367	382	397	413	429	445	459	475	491	505

SISTEMA DECO		340	360	380	400
NAOS	L	499	514	529	545
NAOS ESTENSIBILE		522	537	552	568

LISTINO MECCANICHE COMANDO A MOTORE 230V STANDARD.

Prezzi / Prices: € (IVA esclusa)

STRUCTURE 230V STANDARD MOTOR SYSTEM PRICE LIST

+ Motorizzazione: **motore f.c. meccanico** 230V/50 Hz M40-M50 con regolazione di finecorsa a brugola. Protezione termica e indice di protezione IP44. Interruttore escluso / Motorization: 230V/50 Hz M40-M50 mechanical motor with top/bottom screw limit switches. Thermal cut-out and class IP44 water resistance

Ø 43 mm

SISTEMA DECO		60	80	100	120	140	160	180	200	220
ALFA		341	347	358	363	370	378	384	392	401
ZETA		301	307	318	323	330	338	344	352	361
NAOS	S/M	316	322	333	338	345	353	359	367	376
	L	348	354	365	370	377	385	391	399	408
NAOS ESTENSIBILE		371	377	388	393	400	408	414	422	431



SISTEMA DECO NIGHT & DAY		60	80	100	120	140	160	180	200	220
ALFA		392	411	429	446	464	482	502	518	536
ZETA		352	371	389	406	424	442	462	478	496

Ø 48 mm

SISTEMA DECO		60	80	100	120	140	160	180	200	220	240	260
ALFA		364	374	385	395	406	418	428	439	450	461	473
ZETA		324	334	345	355	366	378	388	399	410	421	433
NAOS	S/M	339	349	360	370	381	393	403	414	425	436	448
	L	371	381	392	402	413	425	435	446	457	468	480
NAOS ESTENSIBILE		394	404	415	425	436	448	458	469	480	491	503



SISTEMA DECO		60	80	100	120	140	160	180	200	220	240	260
ALFA		417	439	457	480	502	524	546	568	589	611	633
ZETA		377	399	417	440	462	484	506	528	549	571	593

DECO

Sistema libero decorativo / Decorative free hanging system



Ø 56 mm



SISTEMA DECO		60	80	100	120	140	160	180	200	220	240	260	280	300	320
ALFA		362	374	383	397	408	421	431	443	455	469	481	491	504	517
NAOS	L	369	381	390	404	415	428	438	450	462	476	488	498	511	524
NAOS ESTENSIBILE		392	404	413	427	438	451	461	473	485	499	511	521	534	547

Ø 80 mm



SISTEMA DECO		60	80	100	120	140	160	180	200	220	240	260	280	300	320
NAOS	L	413	430	447	462	480	495	510	526	542	558	572	588	604	618
NAOS ESTENSIBILE		436	453	470	485	503	518	533	549	565	581	595	611	627	641

SISTEMA DECO		340	360	380	400
NAOS	L	635	650	665	681
NAOS ESTENSIBILE		658	673	688	704

**MOTORIZZAZIONI. MOTORIZATIONS**


+ Per ulteriori dettagli e informazioni sulle motorizzazioni, Pag 203 / For more details and informations, Pag 203

SUPPLEMENTI MOTORI.**MOTOR SUPPLEMENTS**

Descrizione Description	€ (IVA esclusa)
Motore f.c. elettronico cablato Ø40 / Ø 40 Electronic limit switch wired motor	97,00 pz
Motore f.c. elettronico cablato Ø50 / Ø 50 Electronic limit switch wired motor	97,00 pz
Motore f.c. elettronico radio Ø40 / Ø 40 Radio electronic limit switch motor	216,00 pz
Motore f.c. elettronico radio Ø50 / Ø 50 Radio electronic limit switch motor	281,00 pz
Motore a batterie ricaricabili con ricevitore radio Ø40 / Ø40 rechargeable battery motor with radio receiver	239,00 pz

ACCESSORI MOTORI.**MOTOR ACCESSORIES**

Descrizione Description	€ (IVA esclusa)
A - Telecomando monocanale / Single channel remote control	76,00 pz
A - Telecomando multicanale 7+1 comando generale / Multi-channel remote control 7+1 general command	105,00 pz
B - Telecomando a parete monocanale / Remote channel wall application	89,00 pz

ACCESSORI MOTORE A BATTERIE.**BATTERY MOTORIZATION ACCESSORIES**

Descrizione Description	€ (IVA esclusa)
A - Telecomando 5+1 comando generale con timer, supporto magnetico a parete / 5+1 channels remote control with timer and magnetic wall support	113,00 pz
B - Dispositivo caricabatterie / Battery charger device	39,00 pz

SUPPLEMENTI MOTORI SOMFY.**SOMFY MOTOR SUPPLEMENTS****somfy.**

Descrizione Description	€ (IVA esclusa)
Motore f.c. meccanico Ø40 / Ø40 Mechanical limit switch motor	226,00 pz
Motore f.c. meccanico Ø50 / Ø50 Mechanical limit switch motor	253,00 pz
Motore f.c. elettronico radio RTS Ø40 / Ø40 Electronic limit switch motor radio RTS	380,00 pz
Motore f.c. elettronico radio RTS Ø50 / Ø50 Electronic limit switch motor radio RTS	479,00 pz

ACCESSORI MOTORI SOMFY.**SOMFY MOTOR ACCESSORIES****somfy.**

Descrizione Description	€ (IVA esclusa)
A - Telecomando monocanale con supporto a parete / Single channel remote control with wall support	124,00 pz
A - Telecomando 4+1 canali con supporto a parete / 4+1 channels remote control with wall support	163,00 pz
B - Telecomando a parete monocanale / Remote channel wall application	108,00 pz



OPZIONI COMUNI. COMMON OPTIONS

CATENA. CHAIN*



Descrizione Description		€ (IVA esclusa)
Plastica / Plastic	Bianca, Nera, Grigia / White, Black, Grey	Standard
Metallica / Metallic	Cromata / Chromium plated	Standard

+ Per maggiori informazioni, normativa sulla sicurezza pag 11 /
For more information, see safety regulations pag 11

PROFILO DI MONTAGGIO. SUPPORT PROFILE



Bianco, cromato, nero,
satinato /
White, chromium plated,
black, anodized silver

+ Con meccanica Ø 32 mm fino a L 180 / With mechanics Ø 32 mm up to L 180
+ Con meccanica Ø 43 mm fino a L 220 / With mechanics Ø 43 mm up to L 220
+ Con meccanica Ø 48 mm fino a L 260 / With mechanics Ø 48 mm up to L 260

**Compatibile solo con i sistemi
PEGASO ALFA e ZETA /
Compatible just with PEGASO
ALFA and ZETA models**

+ Nero non disponibile per Ø 56 mm / Black not available for Ø 56 mm
+ Profilo non disponibile per Ø 80 mm / Profile not available for Ø 80 mm

Larghezza tenda

Curtain width	60	80	100	120	140	160	180	200	220	240	260	280	300
Ø 32 / Ø 43 / Ø 48	20,00	22,00	24,00	28,00	30,00	34,00	40,00	43,00	47,00	50,00	53,00	-	-
Ø 56	35,00	43,00	52,00	59,00	68,00	78,00	85,00	94,00	101,00	110,00	122,00	130,00	141,00

FONDALE OCCULTO IN ACCIAIO. HIDDEN STEEL BOTTOM BAR



Ø 12 mm

Descrizione Description		€ (IVA esclusa)
Con tappo bianco / With white cap		Standard
Con tappo nero / With black cap		Standard
Se acquistato con il solo telo confezionato / If purchased with only the packaged fabric		6,00 ml

FONDALE OCCULTO DECORATIVO. HIDDEN DECORATIVE BOTTOM BAR




Ø 12 mm

Descrizione Description		€ (IVA esclusa)
Argento anodizzato / Anodized silver		21,40 ml
Bianco / White		21,40 ml



FONDALE A VISTA IN ALLUMINIO.

ALUMINIUM VISIBLE BOTTOM BAR




Ø 15 mm

Descrizione Description	€ (IVA esclusa)
Argento anodizzato / Anodized silver	9,40 ml
Cromato / Chromium plated	22,70 ml
Bianco / White	8,60 ml
Nero / Black	8,60 ml

FONDALE A VISTA IN ALLUMINIO.

ALUMINIUM VISIBLE BOTTOM BAR



Ø 20 mm

Descrizione Description	€ (IVA esclusa)
Argento anodizzato / Anodized silver	11,00 ml
Cromato / Chromium plated	24,40 ml
Bianco / White	10,10 ml
Nero / Black	10,10 ml

FONDALE A VISTA DECORATIVO IN ALLUMINIO.

ALUMINIUM DECORATIVE BOTTOM BAR



15 x 30 mm

Descrizione Description	€ (IVA esclusa)
Argento anodizzato / Anodized silver	41,10 ml
Cromato / Chromium plated	41,10 ml
Bianco / White	22,70 ml

FONDALE CON GUIDA CAVO INOX.

BOTTOM BAR WITH INOX CABLE



Fondale / Bottom bar:
Ø 20 mm

Cavo / Cable:
Ø 1,2 mm



Larghezza tenda Curtain width	60	80	100	120	140	160	180	200	220	240	260	280	300	320
Fondale bianco / White counterweight	74,00	77,00	80,00	84,00	88,00	92,00	96,00	99,00	103,00	106,00	110,00	113,00	118,00	121,00
Fondale nero / Black counterweight	74,00	77,00	80,00	84,00	88,00	92,00	96,00	99,00	103,00	106,00	110,00	113,00	118,00	121,00
Fondale argento / Silver counterweight	76,00	79,00	82,00	87,00	91,00	95,00	98,00	102,00	105,00	109,00	112,00	117,00	120,00	124,00
Fondale cromato / Chromium counterweight	78,00	81,00	85,00	90,00	93,00	97,00	102,00	106,00	110,00	113,00	118,00	121,00	126,00	130,00



Sistema a molla rallentata / Slow spring system

SYRMA

Ø38



- + Comando di risalita **rallentato e silenzioso**. Slow and silent return command
- + Regolazione diretta sul supporto per tensionare la molla integrata.
Support direct adjustment to tension the integrated spring
- + Regolazione diretta del finecorsa in salita **integrato**. Direct integrated upward limit switch adjustment
- + Profilo di montaggio. Mounting profile

SYRMA

Ø 38



TENDA A RULLO LIBERA. FREE HANGING ROLLER BLIND
Comando a molla rallentata / Slow-motion spring control

CARATTERISTICHE STRUTTURA STANDARD. STANDARD STRUCTURE FEATURES

Tubo in alluminio estruso / Staffe di fissaggio in ferro verniciato e cover in PVC / Fondale a vista Ø 20 mm in alluminio con tappi in PVC, comando manuale a corda / Regolazione fine corsa in salita integrata / Regolazione tensione molla integrata / Tenda con profilo di montaggio
Extruded aluminum tube / Iron powder coated brackets and PVC cover / Aluminum visible bottom bar Ø 20 mm with PVC caps and manual control / Integrated limit switch adjustments / Integrated spring tension adjustment / Roller blind with mounting frame

FINITURE DISPONIBILI. AVAILABLE FINISHES

- Bianco / White RAL 9010
- Argento anodizzato / Anodized Silver



LIMITI DIMENSIONALI DEL SISTEMA. SYSTEM DIMENSIONAL LIMITS

L min

L max

60 cm**200 cm**+ Tessuti consigliati fino a 350 g/m² / Recommended fabrics up to 350 g/m²**LISTINO MECCANICHE. STRUCTURE PRICE LIST**

Prezzi / Prices: € (IVA esclusa)

SYRMA Ø 38 mm - MOLLA RALLENTATA. SLOW SPRING

60	80	100	120	140	160	180	200
158,00	172,00	184,00	197,00	208,00	222,00	233,00	248,00

OPZIONI. OPTIONS**COMANDO MANUALE A MANIGLIA.**

HANDLE MANUAL CONTROL

**Descrizione** *Description***€ (IVA esclusa)**


Plastica bianca / White plastic

2,98 pz



HYDRA

Ø15



Supporti a battente senza
viti per infissi in PVC,
legno o alluminio
Hinged supports without
screws for PVC, wood or
aluminum frames

Comando a catena
in PVC bianco
White PVC chain
control

Fondale a vista (sistema Hydra Pegaso)
o decorativo in appoggio
(sistema Hydra Night & Day)
Visible (Hydra Pegaso system) or hidden
bottom bar (Night & Day Hydra system)

Selezione di tessuti Tecnici,
Decorativi, Blackout e Night & Day
Selection of Technical, Decorative,
Blackout and Night & Day fabrics

**IN FASE D'ORDINE, SPECIFICARE LA TIPOLOGIA DI SERRAMENTO.
WHEN ORDERING, IT IS NECESSARY TO INDICATE THE TYPE OF WINDOW FRAME**

- + Facile installazione. Easy installation
- + Non è necessario forare il serramento. It is not necessary to drill the frame window
- + Ingombri ridotti. It takes up little space
- + Disponibile nelle versioni con tessuti tecnici e night & day. Available with technical and night & day fabrics

HYDRA

Ø 15



VERSIONE PEGASO






TENDA A RULLO A VETRO. GLASS SYSTEM ROLLER BLIND
Comando a catena / Chain control

CARATTERISTICHE STRUTTURA STANDARD. STANDARD STRUCTURE FEATURES

Tubo in alluminio estruso / Supporti per infissi in PVC o legno a battente senza viti / Fondale a vista in alluminio 8x16 mm per versione HYDRA PEGASO o decorativo in appoggio per versione HYDRA Night & Day / Profilo di montaggio / Catena in plastica / Tendicorda e sgancio di sicurezza

Extruded aluminum tube / Installation bracket without screws, for PVC or wood frame windows / Aluminum visible bottom bar 8x16 mm for HYDRA PEGASO or hidden bottom bar for Night & Day HYDRA system / Mounting profile / Plastic operating ball-chain / Cord tensioner and safety release

FINITURE DISPONIBILI. AVAILABLE FINISHES

-  Bianco / White RAL 9010
-  Grigio / Grey RAL 7038
-  Nero / Black RAL 9005



VERSIONE NIGHT & DAY



Supporti / Supports:
Per infissi in legno o PVC /
For PVC or wood frames



LIMITI DIMENSIONALI MASSIMI DEL SISTEMA. MAX SYSTEM DIMENSIONAL LIMITS

100 X 200 cm

LISTINO MECCANICHE + TESSUTO. STRUCTURE + FABRIC PRICE LIST

Prezzi / Prices: € (IVA esclusa)

FILTRANTI DIM-OUT

TESSUTO: BARCELONA | CORFÙ

H/L	40	60	80	100
100	160	173	186	199
120	173	187	201	214
140	186	201	218	231
160	199	216	233	246
180	212	231	248	262
200	225	245	264	277

FILTRANTI DIM-OUT

TESSUTO: NOVO ACUSTIC

H/L	40	60	80	100
100	160	181	201	219
120	168	192	215	236
140	177	205	230	253
160	188	216	244	269
180	196	229	258	287
200	207	239	272	303

FILTRANTI DIM-OUT

TESSUTO: SEVILLA

H/L	40	60	80	100
100	128	138	150	161
120	134	145	158	172
140	141	154	167	182
160	148	161	177	192
180	155	169	185	202
200	161	178	195	212

FILTRANTI SCREEN

TESSUTO: ROMA

H/L	40	60	80	100
100	152	172	191	209
120	160	183	205	225
140	169	195	219	241
160	179	206	232	256
180	187	218	246	273
200	197	228	259	289

BLACK-OUT

TESSUTO: BERNA

H/L	40	60	80	100
100	152	172	191	209
120	160	183	205	225
140	169	195	219	241
160	179	206	232	256
180	187	218	246	273
200	197	228	259	289

NIGHT & DAY

TESSUTO: BUDAPEST

H/L	40	60	80	100
100	166	179	192	206
120	175	188	204	219
140	184	199	214	231
160	194	209	226	243
180	202	220	237	255
200	211	229	249	268

DECORATIVI

TESSUTO: DUBLIN

H/L	40	60	80	100
100	141	152	164	174
120	152	165	177	189
140	164	177	190	202
160	174	190	204	215
180	186	202	217	229
200	197	214	231	243

+ Per le dimensioni massime del sistema, **attenersi alle misure riportate in tabella** / For max system dimensions, **follow the measures shown in tabs**

+ Non tutti i tessuti della collezione EMMEBITEC sono utilizzabili con il sistema HYDRA. Per informazioni in merito contattare il servizio clienti / Not all fabrics in the EMMEBITEC collection can be used with the HYDRA system. For information on this, contact customer service

HYDRA

Sistema a vetro / Glass system

OPZIONI. OPTIONS

SUPPORTO PER INFISSI IN ALLUMINIO. ALUMINIUM FRAME SUPPORT



Descrizione <i>Description</i>	€ (IVA esclusa)
Plastica trasparente / Transparent plastic	1,90 pz

PROFILO DI MONTAGGIO. SUPPORT PROFILE*



Descrizione <i>Description</i>	€ (IVA esclusa)
Bianco, Grigio, Nero / White, Grey, Black	10,80 ml

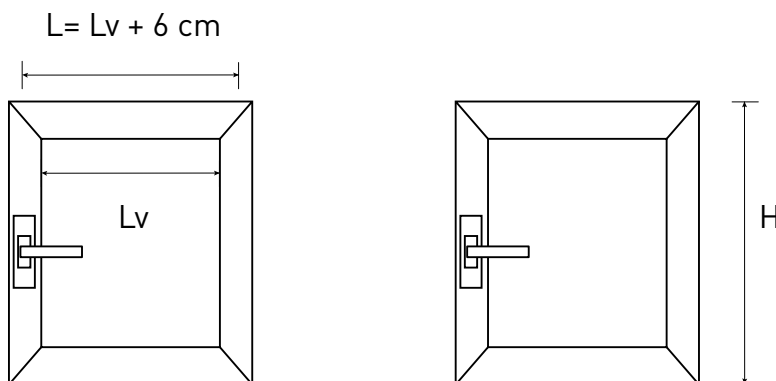
KIT CAVI GUIDA. BOTTOM BAR WITH INOX CABLE



Cavo / Cable:
NYLON

Descrizione <i>Description</i>	€ (IVA esclusa)
Kit sfuso / Loose Kit	Standard
Kit assemblato su misura / Custom assembled kit	31,80 pz

MISURE DI SISTEMA (DA FORNIRE IN FASE D'ORDINE). SYSTEM SIZES (TO BE PROVIDED WHEN ORDERING)



LARGHEZZA FINITA.
FINITE WIDTH

$L = L_v + 6 \text{ cm}$

$L_v =$ larghezza vetro / glass width

ALTEZZA FINITA.
FINITE HEIGHT

$H = H$ infisso

+ In fase d'ordine è necessario indicare la tipologia del Serramento: ALLUMINIO, PVC o LEGNO /
When ordering, it is necessary to indicate the type of window frame: ALUMINIUM, PVC or WOOD






Sistema per esterno con guide cavo / Outdoor cable guides system

MIRA

Ø42 | Ø49 | Ø60 | Ø78 | Ø85



-
- + Applicazione in esterno. Outdoor installation
 - + Regolazione dell'inclinazione della contropiastra (a intervalli di 22°) per allontanare il cavo dalla parete.
Adjustment of the interior plate angle (at 22° intervals) to distance the cable from the wall
 - + Opzione asta argano removibile con attacco magnetico. Removable crank rod with magnetic coupling

MIRA

Ø42 mm | Ø49 mm | Ø60 mm | Ø78 mm | Ø85 mm






TENDA A RULLO GUIDATA. GUIDED ROLLER BLIND

Comando ad argano o motore / Crank or motor control

CARATTERISTICHE STRUTTURA STANDARD. STANDARD STRUCTURE FEATURES

Tubo in alluminio estruso con ogiva / Supporti in ferro zincato verniciato con cover in PVC / Fondale tondo in alluminio estruso con profilo in ferro zincato e tappi laterali con occhioli per lo scorrimento cavo / Guide cavo inox AISI 316, sezione Ø 4 mm, 19 fili
Extruded aluminum tube with slot / Steel powder coated brackets with PVC covers / Round extruded aluminium bottom bar with internal galvanized steel weight and end caps with eyelet / Ø 4 mm, 19 strand stainless steel (AISI 316) wire cable guides

FINITURE DISPONIBILI. AVAILABLE FINISHES

-  Bianco / White RAL 9010
-  Nero opaco / Matt black RAL 9005
-  Argento anodizzato / Anodized silver



Fissaggio a parete guida cavo (opzionale) . Cable guide frontal fixing (optional)



**LISTINO MECCANICHE COMANDO AD ARGANO. CRANCK SYSTEM PRICE LIST****ARGANO. CRANCK** (TUBO.TUBE Ø42 / Ø49)

Prezzi / Prices: € (IVA esclusa)

H/L	Ø 42									Ø 49
	80	100	120	140	160	180	200	220	240	260
150	743	759	775	791	807	821	838	854	872	887
320	775	792	807	824	838	853	870	886	903	919

ARGANO. CRANCK (TUBO.TUBE Ø78 / Ø85)

Prezzi, senza tessuto, comprensivi di argano / Prices, without fabric, with crank : € (IVA esclusa)

H/L	Ø 78																Ø 85		
	90	100	120	140	160	180	200	220	240	260	280	300	320	340	360	380	400	420	440
150	827	836	853	870	887	906	923	942	959	975	994	1013	1030	1047	1064	1083	1100	1119	1136
300	861	870	887	906	923	942	959	975	994	1013	1030	1047	1064	1083	1100	1119	1136	1152	1172
400	897	906	923	942	959	975	994	1013	1030	1047	1064	1083	1100	1119	1136	1152	1172	1190	1207

+ I limiti massimi delle meccaniche dipendono anche dal peso del tessuto. Controllare le rispettive tabelle da Pag 129 /
Maximum structure limits also depend on the fabric weight. Check the specific tabs Pag 129

LISTINO MECCANICHE COMANDO A MOTORE STANDARD 230V.**230V STANDARD MOTOR SYSTEM PRICE LIST**

+ Motorizzazione: **motore f.c. meccanico** 230V/50 Hz M50 con regolazione di finecorsa. Protezione termica e indice di protezione IP44. Interruttore escluso / Motorization: 230V/50 Hz M50 mechanical motor with top/bottom limit switches and main cable, thermal cut-out and class IP44 water resistance

MOTORE. MOTOR (TUBO.TUBE Ø60)

Prezzi / Prices: € (IVA esclusa)

H/L	Ø 60											
	80	100	120	140	160	180	200	220	240	260	280	300
150	984	1001	1017	1034	1050	1067	1083	1100	1116	1134	1149	1167
350	1013	1029	1046	1062	1080	1096	1113	1129	1147	1162	1180	1196



MOTORE. MOTOR (TUBO.TUBE Ø78 / Ø85)

Prezzi / Prices: € (IVA esclusa)

H/L	Ø 78																Ø 85		
	90	100	120	140	160	180	200	220	240	260	280	300	320	340	360	380	400	420	440
150	1149	1158	1177	1193	1210	1229	1246	1262	1280	1296	1315	1332	1350	1367	1383	1403	1420	1602	1619
300	1177	1184	1201	1217	1237	1255	1270	1289	1305	1324	1342	1358	1375	1391	1411	1427	1445	1627	1645
400	1193	1201	1217	1237	1255	1270	1289	1305	1324	1342	1358	1375	1391	1411	1427	1445	1462	1645	1663

+ I limiti massimi delle meccaniche dipendono anche dal peso del tessuto. Controllare le rispettive tabelle da Pag 129 / Structure maximum limits also depend on the fabric weight. Check the specific tabs Pag 129

MOTORIZZAZIONI. MOTORIZATIONS

+ Per ulteriori dettagli e informazioni sulle motorizzazioni, Pag 203 / For more details and information on motors, Pag 203

SUPPLEMENTI MOTORI.

MOTOR SUPPLEMENTS



Descrizione Description	€ (IVA esclusa)
Motore f.c. elettronico cablato Ø50 / Ø 50 Electronic limit switch wired motor	97,00 pz
Motore f.c. elettronico radio Ø50 / Ø 50 Radio electronic limit switch motor	281,00 pz

ACCESSORI MOTORI.

MOTOR ACCESSORIES



Descrizione Description	€ (IVA esclusa)
Telecomando monocanale / Single channel remote control	76,00 pz
Telecomando multicanale 7+1 comando generale / Multi-channel remote control 7+1 general command	105,00 pz

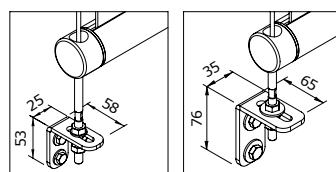
OPZIONI. OPTIONS

STAFFE PER FISSAGGIO FRONTALE DELLA GUIDA CAVO.

BRACKETS FOR FRONTAL FIXING OF THE CABLE GUIDE



Fissaggio a muro o serramento.
Wall or Window frame mounting



Descrizione Description	€ (IVA esclusa)
Staffette. Brackets	Acciaio inox / Stainless steel AISI 304
	Su richiesta. On request



SUPPORTO PER FISSAGGIO A PAVIMENTO DELLA GUIDA CAVO.
BRACKETS FOR FLOOR FIXING OF THE CABLE GUIDE



Descrizione	Description	€ (IVA esclusa)
Staffe. Brackets	Acciaio inox. Stainless steel AISI 304	Su richiesta. On request





Sistema a catena con risalita decelerata / Chain system with decelerator

KUMA

Ø43



Cover e copriviti
in PVC
PVC covers and
covered screws

Comando a catena
decelerata
Chain decelerated
control

Fondali occulti o a
vista abbinati alla
finitura del sistema
Hidden or visible
bottom bars
combined with the
system finish

Ampia collezione di tessuti tecnici e decorativi
Huge collection of technical and decorative fabrics

- + Sistema composto da comando a catena con finecorsa, molla con deceleratore, calotta EASY LOCK.
System with chain control and limit switch, spring with decelerator, EASY LOCK cap.
- + Risalita automatica del telo al semplice tocco della catena.
Automatic fabric rolling up simply touching the chain
- + Arresto della tenda in qualsiasi posizione desiderata toccando la catena.
Curtain stop in any desired position just touching the chain
- + Regolazione finecorsa in salita. Upward limit switch adjustment

KUMA

Ø 43 mm



TENDA A RULLO LIBERA. FREE HANGING ROLLER BLIND

Rallentatore e gruppo molla di richiamo per la risalita automatica del telo /
Compensating spring and speed control unit to automatically roll up the fabric

CARATTERISTICHE STRUTTURA STANDARD. STANDARD STRUCTURE FEATURES




Tubo in alluminio estruso / Supporti in acciaio termolaccato con cover e copriviti in PVC / Comando a catena in PVC bianco / Fondale occulto decorativo / Dispositivi di sicurezza

Aluminium tube / Steel support lacquered with white PVC cover and covered screws /
White PVC chain / Decorative hidden bottom bar / Safety devices



Molla EASY UP. EASY UP spring

FINITURE DISPONIBILI. AVAILABLE FINISHES

-  Bianco / White RAL 9016
-  Grigio / Grey RAL 7038
-  Nero / Black RAL 9004



**LIMITI DIMENSIONALI DEL SISTEMA. SYSTEM DIMENSIONAL LIMITS**

L min	L max	Peso max / Max weight
80 cm	220 cm	2 kg

LISTINO MECCANICHE COMANDO A CATENA. STRUCTURE CHAIN SYSTEM PRICE LIST

Prezzi / Prices: € (IVA esclusa)

Ø 43 mm

80	100	120	140	160	180	200	220
158,00	165,00	171,00	177,00	183,00	189,00	198,00	204,00

+ I limiti massimi delle meccaniche dipendono anche dal peso del tessuto. Controllare le rispettive tabelle da Pag 129 /
Maximum structure limits also depend on the fabric weight. Check the specific tabs Pag 129

OPZIONI. OPTIONS**PROFILO DI MONTAGGIO.
SUPPORT PROFILE**

*Bianco, nero, argento anodizzato /
White, black, anodized silver*

Larghezza tenda Curtain width	60	80	100	120	140	160	180	200	220
Ø 43	20,00	22,00	24,00	28,00	30,00	34,00	40,00	43,00	47,00

SISTEMI A CASSONETTO /

BOX SYSTEMS



LUNA
Sistema filtrante/oscurante
a vetro
Shading/black-out glass
system
pg. 79



ANTARES - ANTARES PLUS
Sistema a cassonetto
Box system
pg. 85



VEGA "ANDROMEDA"
Sistema a cassonetto
"Notte e Giorno"
"Night & Day" Box system
pg. 103



POLARIS
Sistema per lucernari
Skylight system
pg. 109



ARGO
Sistema Zip
Zip system
pg. 117



LUNA

BOX 42 mm



- + Montaggio su serramento rapido e preciso con clip dima. Fast and precise frame application with template clip
- + Cassonetto in alluminio sostenuto dalle guide laterali. Aluminium box supported by the lateral guides
- + Nessuna vite di fissaggio a vista. No visible fixing screws
- + Profilo angolare in alluminio per fissaggio guide senza forare il serramento.
Aluminum angular profile for fixing guides without drilling the window frame
- + Disponibile nelle versioni filtrante e oscurante. Available in filtering and blackout versions

LUNA

BOX 42 mm







SISTEMA CASSONETTO A VETRO. BOX GLASS SYSTEM

Comando a catena / Chain control



CARATTERISTICHE STRUTTURA STANDARD. STANDARD STRUCTURE FEATURES

Cassonetto in alluminio estruso autoportato dalle guide / Tubo in alluminio estruso / Guide in alluminio estruso 14x24 mm / Meccanismi in termoplastico / Catena in plastica bianca o nera con tendicatena / Fondale a vista in alluminio estruso 14x18 mm
Extruded aluminum box self-standing by lateral guides / Extruded aluminum tube / Extruded aluminum guides 14x24 mm / Thermoplastic mechanism / Chain in white or black plastic with chain stop / Extruded aluminum visible bottom bar 14x18 mm

FINITURE STRUTTURA DISPONIBILI. AVAILABLE STRUCTURE FINISHES

-  Bianco opaco / Matt white RAL 9016
-  Bianco lucido / Glossy white 9010
-  Marrone Opaco / Matt Brown 8017
-  Argento anodizzato / Anodized Silver

FINITURE TESTATE CASSONETTO. BOXED HEADBOARD FINISHES

-  Bianco / White
-  Nero / Black



**LISTINO MECCANICHE + TESSUTO. STRUCTURE + FABRIC PRICE LIST**

Prezzi / Prices: € (IVA esclusa)

LUNA BOX 42 (tubo.tube ø20)**CAT. A** SEVILLA - H MAX TENDA: 240 cm**CAT. B** DUBLIN - H MAX TENDA: 160 cm
BELFAST - H MAX TENDA: 180 cm
BARCELONA - H MAX TENDA: 200 cm**CAT. C** ROMA - H MAX TENDA: 180 cm
NOVO ACUSTIC - H MAX TENDA: 200 cm**CAT. D** FIRENZE - H MAX TENDA: 200 cm
INSTANBUL - H MAX TENDA: 140 cm
SOLTIS 99 - H MAX TENDA: 220 cm**CAT. E** VALENCIA - H MAX TENDA: 180 cm
BERNA - H MAX TENDA: 240 cm
LEIDA - H MAX TENDA: 160 cm
OSLO - H MAX TENDA: 180 cm
VERSAILLES - H MAX TENDA: 180 cm
ASPEN - H MAX TENDA: 240 cm

+ I tessuti consigliati con il sistema LUNA sono quelli riportati nelle tabelle di questa pagina. Nel caso di richieste particolari, contattare il servizio clienti / Fabrics suggested with LUNA system are those shown in the tabs on this page. In case of extra requests, contact our customer service

CAT. A

H/L	60	80	100	120	140
60	245	270	293	319	344
80	261	288	313	339	364
100	277	306	332	359	386
120	291	324	350	379	407
140	307	341	370	399	428
160	322	359	388	419	449
180	337	376	407	440	471
200	354	395	426	459	493
220	371	414	444	479	514
240	388	433	462	499	535

CAT. B

H/L	60	80	100	120	140
60	258	288	316	345	373
80	276	308	340	369	397
100	292	329	363	392	420
120	311	348	387	416	444
140	329	369	411	440	468
160	346	388	434	463	491
180	363	409	458	487	515
200	382	428	482	511	539

CAT. C

H/L	60	80	100	120	140
60	280	309	341	373	405
80	301	334	370	406	442
100	320	359	398	440	477
120	340	384	426	472	515
140	360	409	454	504	551
160	381	433	483	539	588
180	400	458	512	571	624
200	420	483	540	605	661

CAT. D

H/L	60	80	100	120	140
60	261	292	322	350	379
80	280	314	347	376	407
100	300	335	372	402	435
120	317	357	397	428	465
140	336	378	421	454	493
160	356	399	446	480	521
180	374	420	471	505	549
200	393	442	496	532	577
220	412	463	521	558	606

CAT. E

H/L	60	80	100	120	140
60	269	303	333	363	395
80	289	327	360	395	428
100	309	349	387	425	463
120	330	373	415	456	497
140	349	397	442	487	531
160	370	420	469	517	566
180	390	444	496	547	599
200	410	468	523	579	634
220	430	491	550	609	668
240	449	515	577	640	702

OPZIONI. OPTIONS

GUIDA. SIDE CHANNEL



14 x 24 mm

Descrizione	Description	€ (IVA esclusa)
Coppia di guide in alluminio estruso / Extruded aluminum guide couple		Standard

FONDALE. BOTTOM BAR



14 x 18 mm

Descrizione	Description	€ (IVA esclusa)
Fondale in alluminio estruso con tappi in PVC per lo scorrimento in guida / Extruded aluminum bottom bar with PVC caps for guide sliding		Standard

PROFILO A "L" PER FISSAGGIO GUIDA CON BIADESIVO. "L" PROFILE FOR FIXING SIDE GUIDE WITH BIADESIVO



14 x 28 mm

Descrizione	Description	€ (IVA esclusa)
Profilo a "L" in alluminio estruso per fissaggio frontale a serramento / "L" profile in extruded aluminum for face mounting on window		24,90 ml

FERMACATENA A PARETE. WALL CHAIN BLOCK



Descrizione	Description	€ (IVA esclusa)
Dispositivo di sicurezza / Children device	Bianco, nero / White, black	14,20 pz





ANTARES - ANTARES PLUS

BOX MB 60 | 80 | 90 | 100



Testate e cassetto
in alluminio estruso
Extruded aluminium
box and covers

Opzione guide
laterali in alluminio
estruso o cavi inox
Extruded aluminium
side guides or inox
cable option

Fondali piatti e tondi in
alluminio estruso con
tappi scorrevoli in PVC
Extruded aluminium flat
or round bottom bars
with PVC caps

Ampia collezione di tessuti tecnici
Huge collection of technical fabrics

Comando a catena
(solo per uso interno)
argano o motore
Chain (just for indoor),
crank or motor control

Steccatura di rinforzo
antivento inserita nelle
tasche del tessuto
(Antares Plus)
Reinforced windproof
rods inserted into
fabric pokets (Antares
Plus)

- + Adatto per applicazione in interno (Antares) e in esterno (Antares Plus).
Suitable for indoor (Antares) and outdoor (Antares Plus) application
- + Nella configurazione con guide in estruso, il telo viene mantenuto all'interno delle stesse mediante borchatura oppure con steccatura per garantire la possibilità di oscuramento totale.
In the configuration with extruded guides, the fabric is kept inside them by stud guide or with reinforced windproof rods to ensure the possibility of total blackout.
- + Box disponibile anche in versione tonda - parte mobile. Box available also in round version - mobile part

ANTARES

BOX MB 60 | 80 | 90 | 100



TENDA A RULLO CON CASSONETTO. ROLLER BLIND WITH BOX SYSTEM
Comando a catena / Chain control

CARATTERISTICHE STRUTTURA STANDARD. STANDARD STRUCTURE FEATURES




Cassonetto quadro o tondo in alluminio estruso ispezionabile / Tubo in alluminio estruso con ogiva / Testate in alluminio verniciato in tinta con il cassonetto / Manovra a catena, argano e motore / Fondale occulto oppure a vista tondo in alluminio estruso o occulto, variante fondale per guida cavo inox o perlon

Extruded squared or round aluminum box / Extruded aluminum tube with slot / Operation with chain, crank and motor / Extruded visible aluminium round bottom bar or hidden, optional counterweight for inox or perlon cable guide



Cassonetto tondo. Round box

FINITURE STRUTTURA DISPONIBILI. AVAILABLE STRUCTURE FINISHES

-  Bianco / White RAL 9010
-  Nero opaco / Matt black RAL 9005
-  Argento anodizzato / Anodized Silver



**LISTINO MECCANICHE SISTEMI A CASSONETTO. BOX STRUCTURES PRICE LIST**

Prezzi / Prices: € (IVA esclusa)

BOX MB 60 SISTEMA LIBERO PER INTERNO / INDOOR FREE HANGING SYSTEM**CATENA. CHAIN**

Prezzi struttura comprensivi di / Frame prices with:

STRUTTURA / STRUCTURE: BOX MB 60 mm QUADRO in alluminio estruso composto da una parte fissa e una parte mobile ispezionabile. Testate laterali in PVC bianche o nere / Squared aluminium BOX 60 mm with removable covers and black and white PVC painted end cheeks**FONDALE / BOTTOM BAR:** A vista 18x20 mm in alluminio estruso con tappi in PVC bianchi, grigi o neri oppure occulto. Per la versione con guida cavo, fondale a vista 19x23 mm / Visible extruded 18x20 mm aluminium bottom bar with PVC caps (white, grey or black), or hidden counterweight. For cable guided system, 19x23 mm counterweight.**MANOVRA / OPERATION:** Catena con comando frizionato in PVC. Catena passo 6 in Nylon con grani in PVC ø 4,5 mm dotata di sgancio di sicurezza "child safety device" secondo la normativa UNI EN13120:2014 / Chain operation with control unit. ø 4,5 mm PVC/Nylon bead chain with 6 mm pitch and incorporated child safety device - EN13120:2014**INSTALLAZIONE / INSTALLATION:** Standard a soffitto; a parete a supplemento con staffe a "L" in ferro verniciato (bianco, grigio, nero) (pag 100) / Standard ceiling mounting; supplement for wall mounting with steel powder coated "L" brackets (white, grey, black) (pag 100)**+ Sistema utilizzabile con tessuti fino a 350 g/m². / System suitable for lightweight fabrics (up to 350 g/m²)**

		Ø 30					
H/L		60	80	100	120	140	160
230		195	209	222	237	251	265

BOX MB 80 SISTEMA LIBERO PER INTERNO / INDOOR FREE HANGING SYSTEM**CATENA. CHAIN**

Prezzi struttura comprensivi di / Frame prices with:

STRUTTURA / STRUCTURE: BOX MB 80 mm TONDO in alluminio estruso con veletta di copertura nella parte posteriore. Testate laterali in PVC bianche o nere / Round aluminium BOX 80 mm with backcover and black and white PVC painted end cheeks**FONDALE / BOTTOM BAR:** A vista 18x20 mm in alluminio estruso con tappi in PVC bianchi, grigi o neri oppure occulto. Per la versione con guida cavo, fondale a vista 19x23 mm / Visible extruded 18x20 mm aluminium bottom bar with PVC caps (white, grey or black), or hidden counterweight. For cable guided system, 19x23 mm counterweight.**MANOVRA / OPERATION:** Catena in plastica con comando frizionato EASY LOCK in PVC completo di calotta lato opposto con perno rientrante per facilitare lo smontaggio del rullo dal cassonetto. Catena passo 6 in Nylon con grani in PVC ø 4,5 mm dotata di sgancio di sicurezza "child safety device" secondo la normativa UNI EN13120:2014. A supplemento catena metallica e opzione gruppo molla di richiamo per agevolare il sollevamento del telo. / Chain operation with EASY LOCK control unit and opposite side end plug with retractable pin to easily remove the tube from the box. ø 4,5 mm PVC/Nylon bead chain with 6 mm pitch and incorporated child safety device - EN13120:2014. Compensating spring and metallic chain on request.**INSTALLAZIONE / INSTALLATION:** Standard a soffitto; a parete a supplemento con staffe a "L" in ferro verniciato in tinta con il cassonetto (pag 100) / Standard ceiling mounting; supplement for wall mounting with steel powder coated "L" brackets in the same color as the headbox (pag 100)

		Ø 39									
H/L		60	80	100	120	140	160	180	200	220	240
250		206	221	237	254	273	287	301	320	336	353



MOTORE. MOTOR

Prezzi struttura comprensivi di / Frame prices with:

STRUTTURA / STRUCTURE: BOX MB 80 mm TONDO in alluminio estruso con veletta di copertura nella parte posteriore. Testate laterali in PVC bianche o nere / Round aluminium BOX 80 mm with backcover and black and white PVC painted end cheeks

FONDALE / BOTTOM BAR: A vista 19x23 mm in alluminio estruso con tappi in PVC bianchi, grigi o neri oppure occulto. / Visible extruded 19x23 mm aluminium bottom bar with PVC caps (white, grey or black), or hidden counterweight.

MANOVRA / OPERATION: Motore tubolare monofase 230V/50Hz M40 con fine corsa meccanico e cavo di alimentazione. Protezione termica e indice di protezione spruzzi IP44. Interruttore escluso / 230V/50Hz tubular standard motor, with mechanical top/bottom limit switches and mains cable, thermal cut-out and class IP44 water resistance. Switch excluded

INSTALLAZIONE / INSTALLATION: Standard a soffitto; a parete a supplemento con staffe a "L" in ferro verniciato in tinta con il cassonetto (pag 100) / Standard ceiling mounting; supplement for wall mounting with steel powder coated "L" brackets in the same color as the headbox (pag 100)

		Ø 43								
H/L		80	100	120	140	160	180	200	220	240
250		689	705	722	738	752	769	785	801	817

BOX MB 90 SISTEMA LIBERO PER INTERNO / INDOOR FREE HANGING SYSTEM



CATENA COMBINATA. COMBINED CHAIN

Prezzi struttura comprensivi di / Frame prices with:

STRUTTURA / STRUCTURE: BOX MB 90 mm QUADRO o TONDO in alluminio estruso composto da una parte fissa e una mobile ispezionabile; testate laterali in alluminio verniciato in tinta con il cassonetto. A supplemento testate per attacco laterale. / Squared or round aluminium BOX MB 90 mm with removable cover and powder coated aluminium end cheeks. On supplement, end cheeks for side mounting.

FONDALE / BOTTOM BAR: A vista 18x20 mm in alluminio estruso con tappi in PVC bianchi, grigi o neri oppure occulto / Visible extruded aluminium bottom bar with PVC caps (white, grey or black), or hidden counterweight.

MANOVRA / OPERATION: Catena combinata con comando frizionato EASY LOCK in PVC completo di calotta lato opposto con perno rientrante per facilitare lo smontaggio del rullo dal cassonetto e molla di richiamo per agevolare il sollevamento del telo. Catena passo 6 in Nylon con grani in PVC Ø 4,5 mm dotata di sgancio di sicurezza "child safety device" secondo la normativa UNI EN13120:2014. Catena metallica a supplemento. / Chain operation with EASY LOCK control unit and opposite side end plug with retractable pin to easily remove the tube from the box and compensating spring to assist roll-up. Ø 4,5 mm PVC/Nylon bead chain with 6 mm pitch and incorporated child safety device - EN13120:2014. Metallic chain on supplement.

INSTALLAZIONE / INSTALLATION: Standard a soffitto; a parete a supplemento con staffe a "L" in ferro verniciato in tinta con il cassonetto (pag 100) / Standard ceiling mounting; supplement for wall mounting with steel powder coated "L" brackets in the same color as the headbox

		Ø 43								Ø 48			
H/L		80	100	120	140	160	180	200	220	240	260	280	300
300		333	352	372	389	407	424	443	461	477	497	516	533

ARGANO. CRANK

Prezzi struttura comprensivi di / Frame prices with:

STRUTTURA / STRUCTURE: BOX MB 90 mm QUADRO o TONDO in alluminio estruso composto da una parte fissa e una mobile ispezionabile; testate laterali in alluminio verniciato in tinta con il cassonetto. A supplemento testate per attacco laterale. / Squared or round aluminium BOX MB 90 mm with with removable cover and powder coated aluminium end cheeks. On supplement, end cheeks for side mounting.

FONDALE / BOTTOM BAR: A vista 19x23 mm in alluminio estruso con tappi in PVC bianchi, grigi o neri oppure occulto / 19x23 mm visible extruded aluminium bottom bar with PVC caps (white, grey or black), or hidden bottom bar.

MANOVRA / OPERATION: Ad arganello in zama, rapporto giri 1:3,3 con fine corsa. Asta tubolare Ø13 mm in alluminio estruso, asportabile con attacco magnetico; maniglia snodabile con impugnatura rivestita in PVC, snodo applicato direttamente sull'arganello, ferma asta in PVC / Crank operation, gear box ratio 1:3,3 in zama with endstop. 13 mm removable aluminium crank rod with magnetic coupling, PVC coated jointed handle and PVC clip

INSTALLAZIONE / INSTALLATION: Standard a soffitto; a parete a supplemento con staffe a "L" in ferro verniciato in tinta con il cassonetto (pag 100) / Standard ceiling mounting; supplement for wall mounting with steel powder coated "L" brackets in the same color as the headbox

		Ø 42						Ø 48				
H/L		80	100	120	140	160	180	200	220	240	260	280
320		438	457	479	500	520	539	561	615	637	656	676



MOTORE. MOTOR

Prezzi struttura comprensivi di / Frame prices with:

STRUTTURA / STRUCTURE: BOX MB 90 mm QUADRO o TONDO in alluminio estrusocomposto da una parte fissa e una mobile ispezionabile; testate laterali in alluminio verniciato in tinta con il cassetto. A supplemento testate per attacco laterale. / Squared or round aluminium BOX MB 90 mm with removable end cheeks and aluminium painted end cheeks. On supplement, end cheeks for side mounting.

FONDALE / BOTTOM BAR: A vista 19x23 mm in alluminio estruso con tappi in PVC oppure occulto / 19x23 mm visible extruded aluminium bottom bar with PVC caps, or hidden bottom bar

MANOVRA / OPERATION: Motore tubolare monofase 230V/50Hz M50 con fine corsa meccanico e cavo di alimentazione. Protezione termica e indice di protezione spruzzi IP44. Interruttore escluso / 230V/50Hz tubular standard motor, with mechanical top/bottom limit switches and mains cable. Switch excluded

INSTALLAZIONE / INSTALLATION: Standard a soffitto; a parete a supplemento con staffe a "L" in ferro verniciato in tinta con il cassetto (pag 100) / Standard ceiling mounting; supplement for wall mounting with steel powder coated "L" brackets in the same color as the headbox

		Ø 60													
H/L		80	100	120	140	160	180	200	220	240	260	280	300	320	340
300		895	916	940	961	983	1005	1028	1048	1070	1092	1114	1134	1157	1179

BOX MB 100 SISTEMA LIBERO PER INTERNO / INDOOR FREE HANGING SYSTEM



ARGANO. CRANK

Prezzi struttura comprensivi di / Frame prices with:

STRUTTURA / STRUCTURE: BOX MB 100 mm QUADRO o TONDO in alluminio estruso ispezionabile con testate laterali in alluminio verniciato in tinta con il cassetto. A supplemento testate per attacco laterale. / Squared or round aluminium BOX MB 100 mm with aluminium painted end cheeks. On supplement, end cheeks for side mounting.

FONDALE / BOTTOM BAR: A vista 19x23 mm in alluminio estruso con tappi in PVC oppure occulto / 19x23 mm visible extruded aluminium bottom bar with PVC caps or hidden bottom bar

MANOVRA / OPERATION: Ad arganello in zama, rapporto giri 1:4,7 senza fine corsa. Asta tubolare Ø13 mm in alluminio estruso, asportabile con attacco magnetico; maniglia snodabile con impugnatura rivestita in PVC, snodo applicato direttamente sull'arganello, ferma asta in PVC / Crank operation, gear box ratio 1:4,7 in zama without endstop. 13 mm removable aluminium crank rod with magnetic coupling, PVC coated jointed handle and PVC clip

INSTALLAZIONE / INSTALLATION: Standard a soffitto; a parete a supplemento con staffe a "L" in ferro verniciato in tinta con il cassetto (pag 100) / Standard ceiling mounting; supplement for wall mounting with steel powder coated "L" brackets in the same color as the headbox

		Ø 78																		
H/L		80	100	120	140	160	180	200	220	240	260	280	300	320	340	360	380	400	420	440
380		457	477	500	527	549	575	598	625	647	676	699	728	761	775	817	840	863	939	962

MOTORE. MOTOR

Prezzi struttura comprensivi di / Frame prices with:

STRUTTURA / STRUCTURE: BOX MB 100 mm QUADRO o TONDO in alluminio estruso ispezionabile con testate laterali in alluminio verniciato in tinta con il cassetto. A supplemento testate per attacco laterale. / Squared or round aluminium BOX MB 100 mm with aluminium painted end cheeks. On supplement, end cheeks for side mounting.

MANOVRA / OPERATION: Motore tubolare monofase 230V/50Hz M50 con finecorsa meccanico e cavo di alimentazione. Protezione termica e indice di protezione IP44. Interruttore escluso / 230V/50Hz tubular motor, with top/bottom limit switches and main cables, thermal cut-out and class IP44 water resistance. Switch excluded

FONDALE / BOTTOM BAR: A vista 19x23 mm in alluminio estruso con tappi in PVC bianchi, grigi o neri oppure occulto / 19x23 mm visible extruded aluminium bottom bar with PVC caps (white, grey or black), or hidden bottom bar

INSTALLAZIONE / INSTALLATION: Standard a soffitto; a parete a supplemento con staffe a "L" in ferro verniciato in tinta con il cassetto (pag 100) / Standard ceiling mounting; supplement for wall mounting with steel powder coated "L" brackets in the same color as the headbox

		Ø 60											
H/L		80	100	120	140	160	180	200	220	240	260	280	300
400		829	856	880	907	929	955	980	1005	1030	1059	1087	1117

		Ø 78																		
H/L		80	100	120	140	160	180	200	220	240	260	280	300	320	340	360	380	400	420	440
400		853	877	903	928	953	977	1004	1028	1052	1083	1113	1141	1170	1196	1231	1258	1287	1301	1331

ANTARES PLUS

BOX MB 60 | 80 | 90 | 100



TENDA A RULLO CON CASSONETTO. ROLLER BLIND WITH BOX SYSTEM
Comando ad argano o motore / Crank or motor control

CARATTERISTICHE STRUTTURA STANDARD. STANDARD STRUCTURE FEATURES




Cassonetto quadro o tondo in alluminio estruso ispezionabile / Tubo in alluminio estruso con ogiva / Testate in alluminio verniciato in tinta con il cassonetto / Guide in alluminio estruso per attacco laterale o frontale e guida cavo / Manovra ad argano e motore / Fondale piatto in alluminio estruso 12x42 mm con tappi scorrevoli in PVC (per sistemi con guide in estruso) o tondo in alluminio estruso (per sistemi con guida cavo)

Round or squared aluminum box / Extruded aluminum tube with slot / Extruded aluminum guides for frontal or side attach and cable guide / Operation with crank or motor / Extruded aluminum flat bottom bar 12x42 mm with PVC end caps (for extruded guide systems) or extruded aluminium round bottom bar (for cable guide systems)



Cassonetto tondo. Round box

FINITURE STRUTTURA DISPONIBILI. AVAILABLE STRUCTURE FINISHES

-  Bianco / White RAL 9010
-  Nero opaco / Matt black 9005
-  Argento anodizzato / Anodized Silver





LISTINO MECCANICHE SISTEMI A CASSONETTO. BOX STRUCTURES PRICE LIST

Prezzi / Prices: € (IVA esclusa)

BOX MB 60 GUIDE / SIDE CHANNELS 23x39 mm - **SISTEMA BORCHIATO / STUD GUIDED SYSTEM**



SOLO PER APPLICAZIONI IN INTERNO - ONLY FOR INDOOR INSTALLATION

CATENA. CHAIN

Prezzi struttura comprensivi di / Frame prices with:

STRUTTURA / STRUCTURE: BOX MB 60 mm QUADRO in alluminio estruso composto da una parte fissa e una parte mobile ispezionabile. Coppie di testate laterali in PVC bianche o nere, autoportanti in guida. / SQUARED BOX MB 60 mm with removable cover and black or white plastic end cheeks that permit the box to be fitted directly to the side channels.

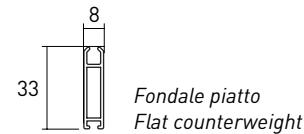
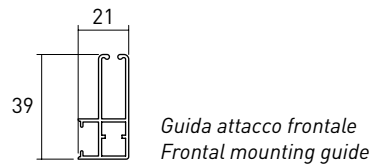
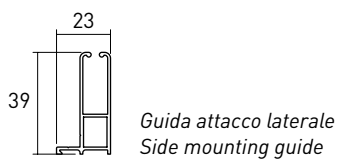
GUIDE / SIDE CHANNELS: 23x39 mm in alluminio estruso con duplice funzione di trattenere il tessuto tramite bottoni di plastica e di chiudere gli spazi laterali onde evitare le lame di luce nel caso di funzione oscurante / 23x39 mm extruded aluminium side channels to withhold the fabric and close the lateral gaps

MANOVRA / OPERATION: a catena con comando frizionato in PVC completo di calotta lato opposto. Catena passo 6 in nylon con grani in PVC ø 4,5 mm dotata di sgancio di sicurezza "child safety device" secondo la norma UNI EN13120:2014 / Chain operation, PVC control pulley. ø 4,5 mm PVC/Nylon bead chain with 6 mm pitch and incorporated child safety device

FONDALE / BOTTOM BAR: Fondale piatto 8x33 mm in alluminio estruso con tappi scorrevoli in PVC / 8x33 mm extruded aluminium flat bottom bar with PVC caps

FISSAGGIO / MOUNTING: Guida: fissaggio frontale o laterale - Cassonetto: autoportato in guida; fissaggio a soffitto opzionale / Side channels: wall or mounting in recess - Box: fitted directly to the side channels; optional ceiling mounting

+ Sistema utilizzabile con tessuti fino a 350 g/m². / System suitable for lightweight fabrics (up to 350 g/m²)



H/L	Ø 30					
	60	80	100	120	140	160
100	243	257	273	308	324	338
120	250	265	282	318	331	345
140	260	275	288	324	338	354
160	266	282	295	331	348	361
180	275	289	305	341	354	367
200	283	296	311	348	361	377
220	289	305	319	354	371	385

ANTARES PLUS

Sistemi a cassonetto per interno - esterno / Indoor - outdoor box systems



BOX MB 80

GUIDE / SIDE CHANNELS - SISTEMA BORCHIATO / STUD GUIDED SYSTEM



SOLO PER APPLICAZIONI IN INTERNO - ONLY FOR INDOOR INSTALLATION

Prezzi struttura comprensivi di / Frame prices with:

STRUTTURA / STRUCTURE: BOX MB 80 mm TONDO in alluminio estruso completo di veletta di copertura parte posteriore. Coppie di testate laterali in PVC bianche o nere, autoportanti in guida. / ROUND BOX MB 80 mm with backcover and black/white plastic end cheeks that permit the box to be fitted directly to the side channels.

GUIDE / SIDE CHANNELS: in alluminio estruso con duplice funzione di trattenere il tessuto tramite bottoni di plastica e di chiudere gli spazi laterali onde evitare le lame di luce nel caso di funzione oscurante / Extruded aluminium side channels to withhold the fabric and close the lateral gaps

MANOVRA / OPERATION: Catena o motore / Chain or motor operation

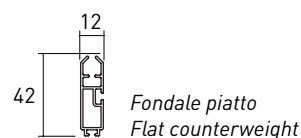
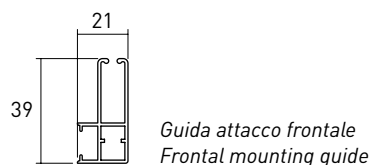
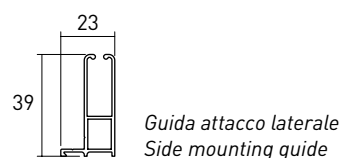
FONDALE / BOTTOM BAR: Fondale piatto 12x42 mm in alluminio estruso con tappi scorrevoli in PVC / 12x42 mm extruded aluminium flat bottom bar with PVC caps

FISSAGGIO / MOUNTING: Guide: fissaggio frontale o laterale - Cassonetto: autoportato in guida; fissaggio a soffitto opzionale / Side channels: wall or mounting in recess - Box: fitted directly to the side channels; optional ceiling mounting

CATENA. CHAIN

TUBO.TUBE Ø 39

H/L	Ø 39							
	60	80	100	120	140	160	180	200
100	256	276	293	315	332	352	372	393
120	265	285	301	322	342	361	383	400
140	275	290	311	331	351	371	390	408
160	283	299	321	341	360	381	398	417
180	289	309	329	349	365	388	406	427
200	298	319	338	355	377	397	416	434
220	308	328	348	364	385	406	423	443



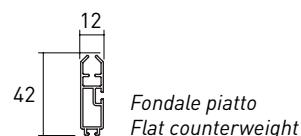
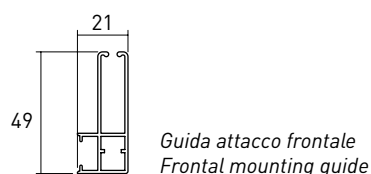
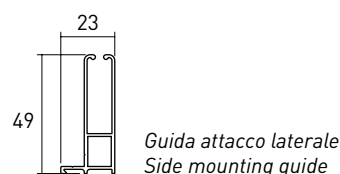
MANOVRA / OPERATION:

Catena con comando EASY LOCK frizionato in PVC completo di calotta lato opposto con perno rientrante per facilitare lo smontaggio del rullo dal cassonetto. A supplemento molla di richiamo per agevolare il sollevamento del telo. Catena passo 6 in nylon con grani in PVC Ø 4,5 mm dotata di sgancio di sicurezza "chied safety device" / EASY LOCK chain operation, PVC control pulley. As supplement compensating spring. Ø 4,5 mm PVC/Nylon bead chain with 6 mm pitch and safety devices

MOTORE. MOTOR

TUBO.TUBE Ø 43

H/L	Ø 43							
	80	100	120	140	160	180	200	220
100	889	910	933	958	979	1002	1025	1047
120	896	919	943	966	989	1012	1034	1058
140	905	928	952	974	999	1022	1044	1067
160	915	938	961	984	1007	1030	1054	1077
180	923	946	971	992	1015	1038	1063	1084
200	930	956	979	1002	1025	1047	1071	1094



MANOVRA / OPERATION:

Motore tubolare monofase 230V/50Hz M40 con finecorsa meccanico e cavo di alimentazione. Protezione termica e indice di protezione agli spruzzi d'acqua IP44. / 230V/50Hz M40 tubular motor, with top/bottom limit switches and mains cable, thermal cut-out and class IP44 water resistance.

Interruttore escluso /
Switch excluded



BOX MB 90 GUIDE / SIDE CHANNELS 23x49 mm - SISTEMA BORCHIATO / STUD GUIDED SYSTEM



SOLO PER APPLICAZIONI IN INTERNO - ONLY FOR INDOOR INSTALLATION

Prezzi struttura comprensivi di / Frame prices with:

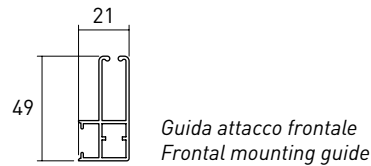
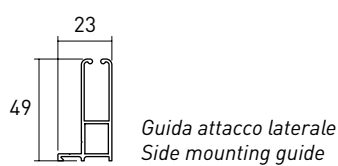
STRUTTURA / STRUCTURE: BOX MB 90 QUADRO o TONDO in alluminio estruso con testate in alluminio verniciato in tinta con il cassonetto per attacco a soffitto. A supplemento testate autoportanti in guida per attacco laterale / SQUARED or ROUND aluminium BOX MB 90 with aluminium painted end cheeks for ceiling mounting. For supplement side mounting of the headbox

GUIDE / SIDE CHANNELS: 23x49 mm in alluminio estruso per attacco laterale o frontale / 23x49 mm extruded aluminium side channels for frontal or side attach

MANOVRA / OPERATION: Argano o motore / Crank or motor

FONDALE / BOTTOM BAR: 12X42 mm in alluminio estruso con tappi scorrevoli in PVC / 12X42 mm extruded aluminium flat bottom bar with PVC caps

FISSAGGIO / MOUNTING: fissaggio frontale, laterale o a soffitto. A supplemento fissaggio laterale del cassonetto / Wal, ceiling or mounting in recess. On optional side mounting of the headbox



ARGANO. CRANK TUBO.TUBE Ø 42

H/L	Ø 42								
	80	100	120	140	160	180	200	220	240
100	453	476	499	522	548	569	592	614	637
120	463	487	509	532	558	580	604	627	650
140	473	498	521	542	567	591	613	636	660
160	486	508	529	555	575	603	624	646	670
180	495	519	541	564	587	610	633	654	679
200	505	528	551	574	598	621	643	669	692
220	516	538	562	584	608	631	651	679	702
240	526	551	574	598	621	646	670	693	718
260	536	561	584	608	631	657	680	703	728
280	548	571	594	618	641	666	690	715	738
300	558	581	605	628	651	676	699	725	748

MANOVRA / OPERATION:

Argano in zama, rapporto giri 1:3,3 con fine corsa. Asta tubolare Ø 13 mm in alluminio estruso, asportabile con attacco magnetico; maniglia snodabile con impugnatura rivestita in PVC, snodo applicato all'arganello, ferma asta in PVC / Zama crank, gear box ratio 1:3,3. 13 mm removable aluminium crank rod with magnetic coupling, PVC coated jointed handle and PVC clip

MOTORE. MOTOR TUBO.TUBE Ø 43

H/L	Ø 43								
	80	100	120	140	160	180	200	220	240
100	889	910	933	958	979	1002	1025	1047	1071
120	896	919	943	966	989	1012	1034	1058	1081
140	905	928	952	974	999	1022	1044	1067	1090
160	915	938	961	984	1007	1030	1054	1077	1100
180	923	946	971	992	1015	1038	1063	1084	1110
200	930	956	979	1002	1025	1047	1071	1094	1120
220	943	966	989	1014	1037	1061	1084	1110	1133
240	952	976	1001	1024	1047	1071	1094	1120	1143
260	962	985	1011	1034	1058	1081	1104	1129	1153
280	972	997	1021	1044	1068	1091	1116	1139	1162
300	982	1007	1030	1055	1079	1102	1126	1149	1175

MANOVRA / OPERATION:

Motore tubolare monofase 230V/50Hz M40 standard con finecorsa meccanico e cavo di alimentazione. Protezione termica e indice di protezione spruzzi IP44 / 230V/50Hz tubular standard motor, with mechanical top/bottom limit switches and mains cable, thermal cut-out and class IS44 water resistance

Interruttore escluso /
Switch excluded

ANTARES PLUS

Sistemi a cassonetto per interno - esterno / Indoor - outdoor box systems



BOX MB 90 GUIDE / SIDE CHANNELS 24x80 mm - SISTEMA STECCATO / STEEL ROD SYSTEM



PER APPLICAZIONI IN INTERNO / ESTERNO - INDOOR / OUTDOOR INSTALLATION

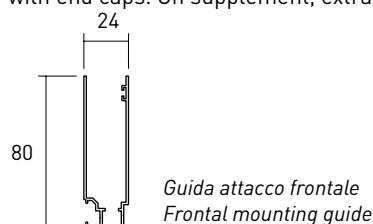
Prezzi struttura comprensivi di / Frame prices with:

STRUTTURA / STRUCTURE: BOX MB 90 QUADRO o TONDO in alluminio estruso ispezionabile con testate in alluminio verniciato in tinta con il cassonetto per attacco a soffitto. A supplemento testate autoportanti in guida o testate per attacco laterale / SQUARED or ROUND aluminium BOX MB 90 with aluminium painted end cheeks for ceiling mounting. For supplement end cheeks that permit the box to be fitted directly to the side channels or end cheeks for side mounting

GUIDE / SIDE CHANNELS: 24x80 mm in alluminio estruso comprensive di spazzolino; stecche di rinforzo orizzontale in acciaio zincato \varnothing 4,5 mm inserite in apposite tasche saldate nel telo ogni 90 cm / 24x80 mm extruded aluminium side channels with brush. \varnothing 4,5 mm steel reinforcement rods inserted in horizontal pockets in the fabric, one every 90 cm

MANOVRA / OPERATION: Argano o motore / Crank or motor

FONDALE / BOTTOM BAR: 12x42 mm piatto con tappi scorrevoli. A supplemento profilo aggiuntivo di irrigidimento / 12x42 mm flat bottom bar with end caps. On supplement, extra reinforced bar



ARGANO. CRANK TUBO.TUBE \varnothing 42

H/L	\varnothing 42								
	80	100	120	140	160	180	200	220	240
100	519	542	569	594	618	643	670	693	718
120	529	555	581	607	631	657	680	705	729
140	542	567	594	618	641	669	692	718	742
160	555	580	607	630	654	680	705	729	754
180	565	591	617	641	669	692	718	741	764
200	577	604	630	654	680	705	728	752	779
220	591	615	641	669	690	716	741	764	791
240	604	627	651	679	703	728	752	779	801
260	614	638	666	690	716	741	764	789	814

MANOVRA / OPERATION:

Argano in zama, rapporto giri 1:3,3 con fine corsa. Asta tubolare \varnothing 13 mm in alluminio estruso, asportabile con attacco magnetico; maniglia snodabile con impugnatura rivestita in PVC, snodo applicato direttamente all'arganello, ferma asta in PVC / Zama crank, gear box ratio 1:3,3. 13 mm removable aluminium crank rod with magnetic coupling, PVC coated jointed handle and PVC clip

MOTORE. MOTOR TUBO.TUBE \varnothing 43 / \varnothing 60

H/L	\varnothing 43									\varnothing 60			
	80	100	120	140	160	180	200	220	240	260	280	300	320
100	974	1001	1027	1051	1077	1102	1127	1150	1178	1219	1245	1270	1294
120	988	1012	1038	1066	1089	1114	1139	1166	1189	1231	1255	1281	1309
140	999	1024	1051	1077	1102	1127	1150	1178	1202	1244	1267	1293	1319
160	1011	1035	1063	1087	1113	1137	1162	1188	1212	1254	1280	1303	1330
180	1024	1047	1076	1100	1125	1149	1176	1201	1225	1264	1293	1319	1343
200	1034	1060	1087	1113	1137	1162	1188	1212	1238				
220	1045	1071	1099	1123	1148	1176	1201	1225	1250				
240	1060	1083	1112	1136	1159	1186	1211	1237	1260				
260	1071	1096	1125	1149	1176	1201	1225	1250	1276				

MANOVRA / OPERATION:

Motore tubolare monofase 230V/50Hz M40 / M50, con fine corsa meccanico e cavo di alimentazione. Protezione termica e indice di protezione spruzzi IP44 / 230V/50Hz tubular motor, with top/bottom limit switches and mains cable, thermal cut-out and class IS44 water resistance

Interruttore escluso /
Switch excluded



ANTARES PLUS

Sistemi a cassonetto per interno - esterno / Indoor - outdoor box systems

BOX MB 100 GUIDE / SIDE CHANNELS 24x80 mm - SISTEMA STECCATO / STEEL ROD SYSTEM



PER APPLICAZIONI IN INTERNO / ESTERNO - INDOOR / OUTDOOR INSTALLATION

Prezzi struttura comprensivi di / Frame prices with:

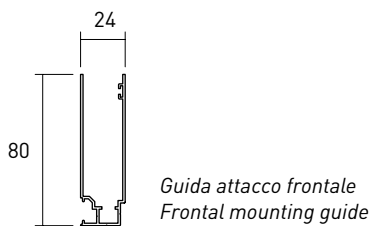
STRUTTURA / STRUCTURE: BOX MB 100 QUADRO o TONDO in alluminio estruso ispezionabile con testate in alluminio verniciato in tinta con il cassonetto per attacco a soffitto. A supplemento testate autoportanti in guida o testate per attacco laterale / SQUARED or ROUND BOX MB 100 with aluminium painted end cheeks for ceiling mounting. On request, end cheeks that permit the box to be fitted directly to the side channels or end cheeks for side mounting

GUIDE / SIDE CHANNELS: 24x80 mm in alluminio estruso comprensivo di spazzolino; stecche di rinforzo orizzontale in acciaio zincato \varnothing 4,5 mm inserite in apposite tasche saldate nel telo ogni 90 cm / 24x80 mm extruded aluminium side channels with brush. \varnothing 4,5 mm steel reinforcement rods inserted in horizontal pockets in the fabric, one every 90 cm

MANOVRA / OPERATION: Argano o motore / Crank or motor

FONDALE / BOTTOM BAR: 12x42 mm in alluminio estruso con tappi scorrevoli. A supplemento profilo aggiuntivo di irrigidimento.

Per tende L > 4 m profilo aggiuntivo di irrigidimento obbligatorio compreso nel prezzo / 12x42 mm extruded aluminium flat bottom bar with end caps. For widths greater than 4 m, reinforcement bar included in the price.



ARGANO. CRANK TUBO IN ALLUMINIO ESTRUSO. ALUMINIUM TUBE \varnothing 42 - TUBO IN ACCIAIO ZINCATO. GALVANIZED STEEL TUBE \varnothing 78

MANOVRA / OPERATION: Argano in zama, rapporto giri 1:3,3 con fine corsa (rullo \varnothing 42) o rapporto giri 1:4,7 senza fine corsa (rullo \varnothing 78). Asta tubolare \varnothing 13 mm in alluminio estruso, asportabile con attacco magnetico; maniglia snodabile con impugnatura rivestita in PVC, ferma asta in PVC / Zama crank, gear box ratio 1:3,3 with end stop (\varnothing 42) or gear box ratio 1:4,7 without endstop (\varnothing 78). 13 mm removable aluminium crank rod with magnetic coupling, PVC coated jointed handle and PVC clip

H/L	\varnothing 42								\varnothing 78									
	100	120	140	160	180	200	220	240	260	280	300	320	340	360	380	400	420	440
100	577	605	631	659	684	713	739	768	815	844	870	897	926	969	997	1063	1099	1135
120	591	617	643	672	697	725	751	779	828	856	884	910	938	979	1009	1076	1112	1146
140	603	628	654	683	712	738	762	791	838	867	894	923	951	992	1021	1087	1123	1158
160	614	640	669	693	720	749	778	802	851	881	906	933	962	1005	1032	1100	1136	1172
180	627	651	680	706	735	759	787	814	863	892	919	946	974	1015	1044	1112	1146	1182
200	637	666	692	719	746	774	798	827	873	903	929	959	985	1028	1058	1123	1158	1194
220	649	676	703	729	758	785	812	838	889	916	943	971	999	1040	1068	1136	1172	1208
240	663	687	716	742	771	795	825	851	900	926	956	981	1011	1054	1080	1146	1182	1217
260	674	702	728	754	782	808	835	861	913	939	968	995	1024	1066	1093	1158	1194	1231
280	684	715	741	768	794	820	848	873	923	952	978	1007	1034	1077	1104	1172	1208	1244
300	697	725	751	779	807	834	860	889	935	963	991	1021	1045	1089	1116	1183	1219	1255
320	712	738	762	791	817	846	870	900	949	974	1004	1030	1060	1102	1129	1194	1231	1265

--- PROFILO DI RINFORZO OBBLIGATORIO, INCLUSO NEL PREZZO / REINFORCEMENT BAR OBLIGATORY, INCLUDED IN PRICE

ANTARES PLUS

Sistemi a cassonetto per interno - esterno / Indoor - outdoor box systems



MOTORE. MOTOR TUBO IN ALLUMINIO ESTRUSO. ALUMINIUM TUBE Ø 60 - TUBO IN ACCIAIO ZINCATO. GALVANIZED STEEL TUBE Ø78

MANOVRA / OPERATION: Motore tubolare monofase 230V/50Hz M50 con regolazione di fine corsa meccanico e cavo di alimentazione. Protezione termica e indice di protezione spruzzi IP44. Interruttore escluso / 230V/50Hz tubular motor, with top/bottom limit switches and mains cable, thermal cut-out and class IS44 water resistance. Switch excluded

H/L	Ø 60												Ø 78					
	100	120	140	160	180	200	220	240	260	280	300	320	340	360	380	400	420	440
100	1034	1067	1099	1132	1162	1194	1227	1258	1291	1323	1356	1388	1421	1498	1529	1589	1799	1828
120	1047	1080	1113	1145	1178	1209	1242	1274	1307	1337	1369	1402	1434	1511	1539	1602	1810	1839
140	1063	1094	1127	1158	1191	1224	1255	1288	1320	1353	1385	1418	1451	1524	1550	1613	1822	1852
160	1076	1109	1139	1172	1204	1237	1267	1300	1332	1365	1398	1429	1462	1534	1565	1626	1833	1864
180	1089	1122	1153	1186	1217	1250	1283	1314	1347	1379	1411	1442	1475	1546	1576	1639	1849	1875
200	1103	1136	1168	1201	1231	1261	1294	1326	1359	1392	1424	1457	1488	1559	1586	1651	1859	1888
220	1116	1148	1181	1212	1245	1278	1310	1343	1373	1406	1437	1470	1501	1573	1599	1664	1871	1898
240	1132	1162	1194	1227	1258	1291	1323	1356	1388	1421	1454	1485	1517	1583	1611	1674	1884	1911
260	1143	1176	1208	1241	1271	1303	1336	1368	1401	1432	1465	1497	1530	1596	1624	1687	1895	1925
280	1156	1189	1222	1254	1287	1319	1352	1382	1415	1445	1478	1511	1543					
300	1172	1204	1237	1267	1300	1332	1365	1398	1429	1462	1493	1524	1557					
320	1183	1215	1248	1281	1313	1346	1378	1409	1441	1474	1507	1539	1572					
340	1199	1231	1261	1294	1326	1359	1392	1424	1457	1488	1521	1552	1585					
360	1212	1244	1276	1309	1340	1370	1403	1435	1468	1500	1533	1566	1598					
380	1225	1257	1290	1322	1355	1386	1419	1452	1481	1514	1546	1579	1611					
400	1241	1271	1303	1336	1368	1401	1432	1465	1497	1530	1563	1595	1625					

--- PROFILO DI RINFORZO OBBLIGATORIO, INCLUSO NEL PREZZO / REINFORCEMENT BAR OBLIGATORY, INCLUDED IN PRICE



BOX MB 100 GUIDA CAVO / WIRE CABLE GUIDE



PER APPLICAZIONI IN ESTERNO - OUTDOOR INSTALLATION

Prezzi struttura comprensivi di / Frame prices with:

STRUTTURA / STRUCTURE: BOX MB 100 QUADRO o TONDO in alluminio estruso ispezionabile con testate in alluminio verniciato in tinta con il cassonetto per attacco a soffitto. A supplemento testate per attacco laterale / SQUARED or ROUND BOX MB 100 with aluminium painted end cheeks for ceiling mounting. On supplement, end cheeks for side mounting.

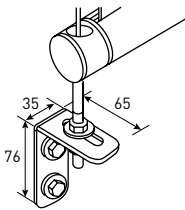
GUIDE / SIDE CHANNELS: Cavi inox AISI 316 Ø 4 mm, 19 fili / Ø 4 mm, 19 strand stainless steel AISI 316 wire cable guides

MANOVRA / OPERATION: Argano o motore / Crank or motor

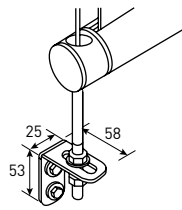
FISSAGGIO SUPERIORE / UPPER MOUNTING: A soffitto. A supplemento fissaggio laterale del cassonetto o a parete con staffe a "L" in ferro zincato verniciato / Ceiling mounting. Supplement for wall mounting with steel powder coated "L" brackets

FISSAGGIO INFERIORE / LOWER MOUNTING: A pavimento con cilindro tendicavo in acciaio AISI 316. A richiesta fissaggio frontale a muro o serramento con staffette in acciaio inox AISI 304 / Stainless steel cable tensioning unit for floor mounting. On request, stainless steel AISI 304 brackets for wall/frame mounting

FONDALE / BOTTOM BAR: Tondo in alluminio estruso con tappi scorrevoli. Per tende L > 4 m profilo aggiuntivo di irrigidimento obbligatorio compreso nel prezzo / Extruded round aluminium flat bottom bar with end caps. For widths greater than 4 m, reinforcement bar included in the price.



Fissaggio a muro /
Wall fastening



Fissaggio a serramento /
Window fastening

+ Indicare in fase d'ordine il tipo di fissaggio desiderato / When ordering, indicate the type of fixing desired

ARGANO. CRANK TUBO IN ACCIAIO ZINCATO. GALVANIZED STEEL TUBE Ø78

MANOVRA / OPERATION: Argano TS in zama, rapporto giri 1:9 senza fine corsa. Asta tubolare Ø 13 mm in alluminio estruso, asportabile con attacco magnetico; maniglia snodabile con impugnatura in PVC, ferma asta in PVC / TS zama gear box ratio 1:9, without endstop. Ø 13 mm removable aluminium crank rod with magnetic coupling, PVC coated jointed handle and PVC clip

		Ø 78																	
H/L	100	120	140	160	180	200	220	240	260	280	300	320	340	360	380	400	420	440	450
150	940	974	1011	1045	1081	1117	1150	1188	1224	1258	1294	1327	1365	1401	1435	1473	1507	1542	1559
300	974	1011	1045	1081	1117	1150	1188	1224	1258	1294	1327	1365	1401	1435	1473	1507	1542	1577	1595
400	1011	1045	1081	1117	1150	1188	1224	1258	1294	1327	1365	1401	1435	1473	1507	1542	1577	1612	1631

MOTORE. MOTOR TUBO IN ALLUMINIO ESTRUSO. ALUMINIUM TUBE Ø 60 - TUBO IN ACCIAIO ZINCATO. GALVANIZED STEEL TUBE Ø78

MANOVRA / OPERATION: Motore tubolare monofase 230V/50Hz M50 con regolazione di fine corsa meccanico e cavo di alimentazione. Protezione termica e indice di protezione spruzzi IP44. / 230V/50Hz tubular motor, with top/bottom limit switches and mains cable, thermal cut-out and class IS44 water resistance.

Interruttore escluso / Switch excluded

		Ø 60										Ø 78							
H/L	100	120	140	160	180	200	220	240	260	280	300	320	340	360	380	400	420	440	450
150	1258	1294	1327	1365	1401	1435	1473	1507	1542	1577	1612	1657	1694	1727	1763	1799	1993	2029	2048
300	1286	1320	1356	1392	1426	1462	1497	1533	1569	1605	1639	1684	1718	1754	1790	1826	2020	2055	2074
400	1303	1340	1373	1409	1444	1480	1517	1550	1586	1622	1657	1701	1739	1772	1808	1842	2038	2074	2092

ANTARES - ANTARES PLUS

Sistemi a cassonetto per interno - esterno / Indoor - outdoor box systems



MOTORIZZAZIONI. MOTORIZATIONS

+ Per ulteriori dettagli e informazioni sulle motorizzazioni, Pag 203 / For more details and informations, Pag 203

SUPPLEMENTI MOTORI.

MOTOR SUPPLEMENTS



Descrizione Description	€ (IVA esclusa)
Motore f.c. elettronico cablato Ø40 / Ø 40 Electronic limit switch wired motor	97,00 pz
Motore f.c. elettronico cablato Ø50 / Ø 50 Electronic limit switch wired motor	97,00 pz
Motore f.c. elettronico radio Ø40 / Ø 40 Radio electronic limit switch motor	216,00 pz
Motore f.c. elettronico radio Ø50 / Ø 50 Radio electronic limit switch motor	281,00 pz

ACCESSORI MOTORI.

MOTOR ACCESSORIES



Descrizione Description	€ (IVA esclusa)
A - Telecomando monocanale / Single channel remote control	76,00 pz
A - Telecomando multicanale 7+1 comando generale / Multi-channel remote control 7+1 general command	105,00 pz
B - Telecomando a parete monocanale / Remote channel wall application	89,00 pz

SUPPLEMENTI MOTORI SOMFY.

SOMFY MOTOR SUPPLEMENTS

somfy.



Descrizione Description	€ (IVA esclusa)
Motore f.c. meccanico Ø40 / Ø40 Mechanical limit switch motor	226,00 pz
Motore f.c. meccanico Ø50 / Ø50 Mechanical limit switch motor	253,00 pz
Motore f.c. elettronico radio RTS Ø40 / Ø40 Electronic limit switch motor radio RTS	380,00 pz
Motore f.c. elettronico radio RTS Ø50 / Ø50 Electronic limit switch motor radio RTS	479,00 pz

ACCESSORI MOTORI SOMFY.

SOMFY MOTOR ACCESSORIES

somfy.



Descrizione Description	€ (IVA esclusa)
A - Telecomando monocanale con supporto a parete / Single channel remote control with wall support	124,00 pz
A - Telecomando 4+1 canali con supporto a parete / 4+1 channels remote control with wall support	163,00 pz
B - Telecomando a parete monocanale / Remote channel wall application	108,00 pz



ANTARES - ANTARES PLUS

Sistemi a cassonetto per interno - esterno / Indoor - outdoor box systems

OPZIONI. OPTIONS

CATENA.

CHAIN



Per sistemi a catena
 ANTARES BOX MB 80 - 90
 ANTARES PLUS BOX MB 80 - 90 /
 For chain systems
 ANTARES BOX MB 80 - 90
 ANTARES PLUS BOX MB 80 - 90

Descrizione Description		€ (IVA esclusa)
Plastica / Plastic	Bianca, Nera, Grigia / White, Black, Grey	Standard
Metallica / Metallic	Cromata / Chromium plated	2,10 ml

+ Per maggiori informazioni, normativa sulla sicurezza pag 11 /
 For more information, see safety regulations pag 11

TESTATE PER ATTACCO LATERALE.

SIDE MOUNTING END CHEEKS



Per sistemi con guide in estruso
 ANTARES PLUS 90-100 /
 For ANTARES PLUS 90-100
 systems with extruded guides

Descrizione Description		€ (IVA esclusa)
Alluminio verniciato in tinta con il cassonetto / Powder coated aluminium end cheeks		35,00 cp

TESTATE AUTOPORTANTI IN GUIDA.

BOX SELF SUPPORTING ON SIDE CHANNELS



Per sistemi con guide in
 estruso 24x80 /
 For systems with 24x80
 extruded guides

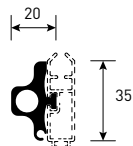
Descrizione Description		€ (IVA esclusa)
Alluminio verniciato in tinta con il cassonetto / Powder coated aluminium end cheeks		37,00 cp

PROFILO AGGIUNTIVO DI IRRIGIDIMENTO.

EXTRA REINFORCEMENT BAR



Per sistemi con guide in
 estruso 24x80 /
 For systems with 24x80
 extruded guides



Descrizione Description		€ (IVA esclusa)
Per fondale 42 x 12 mm / For 42 x 12 mm counterweight		36,00 ml

+ Per tende L > 4m, obbligatorio e compreso nelle griglie prezzo /
 For widths greater than 4 m, obligatory and included in price list

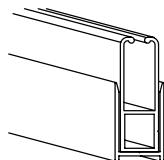
ANTARES - ANTARES PLUS

Sistemi a cassonetto per interno - esterno / Indoor - outdoor box systems

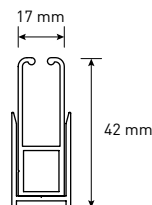


GUIDE TELESCOPICHE.

TELESCOPIC SIDE CHANNELS



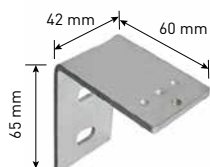
Per sistemi borchiati /
Only for stud guided systems



Descrizione Description	€ (IVA esclusa)
17 x 42 mm	19,00 ml

STAFFE A "L" DI FISSAGGIO PER ATTACCO FRONTALE.

"L" BRACKETS FOR WALL MOUNTING



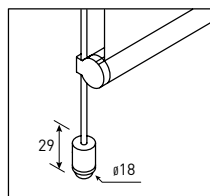
Ferro zincato verniciato /
Steel powder coated

Descrizione Description	€ (IVA esclusa)
Bianco, nero, grigio / White, black, grey	29,00 pz

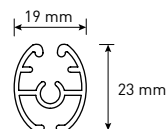
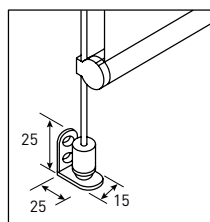
+ Per tende L>3,5m, necessarie 4 staffe /
For widths greater than 3,5 m, 4 brackets needed

GUIDE CAVO INOX.

INOX CABLE GUIDE



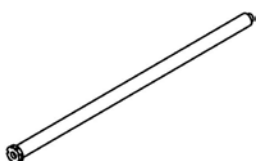
Cavo Inox solo per sistemi
ANTARES e cavo Perlon solo
per ANTARES BOX 60 /
Inox cable for ANTARES
systems and Perlon cable
just for ANTARES BOX 60



Descrizione Description	€ (IVA esclusa)
Fondale 19 X 23 mm con tenditore per fissaggio al piano orizzontale e CAVO IN ACCIAIO INOX 2,5 mm / 19 X 23 mm counterweight with cable tensioning block and 2,5 mm stainless steel cable	86,00 cp
Fondale 19 X 23 mm con tenditore per fissaggio al piano orizzontale e CAVO PERLON ø 1,2 mm - ø 3 mm / 19 X 23 mm counterweight with cable tensioning block and ø 1,2 mm - ø 3 mm perlon cable	24,00 pz

MOLLA DI RICHIAMO.

COMPENSATING SPRING



Per ANTARES BOX 80
a catena e ANTARES PLUS
BOX 80 a catena /
For ANTARES BOX 80 AND
ANTARES PLUS BOX 80
chain system

Descrizione Description	€ (IVA esclusa)
	59,00 pz





Sistema cassetto Notte & Giorno da interno / Night & Day indoor box system

VEGA "ANDROMEDA"

BOX MB 70



Cassonetto in alluminio estruso e testate laterali
Extruded aluminium box and heads

Comando a catena o motore
Chain or motor control

Fondali a vista abbinati alla finitura del sistema
Visible bottom bar combined with the system finish

Ampia collezione di tessuti decorativi
Huge collection of decorative fabrics

-
- + Schermatura della luce e oscuramento con un unico sistema. Light shielding and dimming with just one system
 - + Fondale decorativo in alluminio. Aluminium decorative bottom bar
 - + Adatto per applicazione in interno. Suitable for indoor application

VEGA "ANDROMEDA"

BOX MB 70




TENDA A RULLO CON CASSONETTO. ROLLER BLIND WITH BOX SYSTEM

Comando a catena o motore / Chain or motor control

CARATTERISTICHE STRUTTURA STANDARD. STANDARD STRUCTURE FEATURES




Box cassetto in alluminio estruso ispezionabile composto da una parte fissa e una parte mobile / Testata laterale in alluminio / Tubo in alluminio estruso / Supporto a soffitto / Comando frizionato a catena EASY LOCK o motore / Fondale decorativo in alluminio / Dispositivi di sicurezza

Extruded aluminum Box with removable cover / Aluminium end cap / Extruded aluminum tube / Ceiling bracket / EASY LOCK ring chain or motor / Decorative bottom bar / Safety devices



Fondale a vista decorativo.
Visible decorative bottom bart

FINITURE DISPONIBILI. AVAILABLE FINISHES

-  Bianco RAL 9010 / White RAL 9010
-  Nero Opaco RAL 9005 / Black matt RAL 9005
-  Argento anodizzato / Anodized Silver





LISTINO MECCANICHE SISTEMA A CASSONETTO

BOX STRUCTURE WITH CHAIN CONTROL PRICE LIST

Prezzi / Prices: € (IVA esclusa)

BOX MB 70 SISTEMA CASSONETTATO PER INTERNO / INDOOR BOX SYSTEM



CATENA. CHAIN

Prezzi struttura comprensivi di / Frame prices with:

STRUTTURA / STRUCTURE: BOX MB 70 mm tondo in alluminio estruso composto da una parte fissa e una parte mobile ispezionabile. Testate laterali abbinata alla finitura del sistema / Round aluminium BOX 70 mm with removable covers and end cheeks matched to the finish of the system

FONDALE / BOTTOM BAR: Decorativo in appoggio ø12 mm in alluminio estruso.

MANOVRA / OPERATION: Comando frizionato EASY LOCK con catena bianca passo 6 con grani in PVC ø 4,5 mm. Opzione catena metallica / Easy lock control unit with ø 4,5 mm - 6 mm pitch ball chain, white plastic. Metallic chain as optional

INSTALLAZIONE / INSTALLATION: Standard a soffitto; a parete a supplemento con staffe in ferro zincato a "L" / Standard ceiling mounting; supplement for wall mounting with galvanized iron "L" brackets

	60	80	100	120	140	160	180	200	220	240	260	280
Ø 39	294	311	329	347	365	382	398	415	432	-	-	-
Ø 48	309	329	349	372	391	412	431	451	473	491	507	522

MOTORE. MOTOR

Prezzi struttura comprensivi di / Frame prices with:

STRUTTURA / STRUCTURE: BOX MB 70 mm tondo in alluminio estruso composto da una parte fissa e una parte mobile ispezionabile. Testate laterali abbinata alla finitura del sistema / Round aluminium BOX 70 mm with removable covers and end cheeks matched to the finish of the system

FONDALE / BOTTOM BAR: Decorativo in appoggio ø12 mm in alluminio estruso.

MANOVRA / OPERATION: Motore tubolare monofase 230V/50Hz M40 con regolazione del finecorsa meccanico e cavo di alimentazione.

Protezione termica e indice di protezione IP44. / 230V/50Hz tubular motor, with top/bottom limit switches and main cables, thermal cut-out and class IP44 water resistance.

INSTALLAZIONE / INSTALLATION: Standard a soffitto; a parete a supplemento con staffe in ferro zincato a "L" / Standard ceiling mounting; supplement for wall mounting with galvanized iron "L" brackets

	80	100	120	140	160	180	200	220	240	260	280
Ø 43	813	835	859	881	902	925	947	967	-	-	-
Ø 48	823	845	870	892	914	937	959	979	1002	1027	1052

VEGA "ANDROMEDA"

Sistema cassetto Notte & Giorno da interno / Night & day indoor box system



MOTORIZZAZIONI. MOTORIZATIONS

+ Per ulteriori dettagli e informazioni sulle motorizzazioni, Pag 205 / For more details and informations, Pag 205

SUPPLEMENTI MOTORI.


MOTOR SUPPLEMENTS



Descrizione Description	€ (IVA esclusa)
Motore f.c. elettronico cablato Ø40 / Ø 40 Electronic limit switch wired motor	97,00 pz
Motore f.c. elettronico radio Ø40 / Ø 40 Radio electronic limit switch motor	216,00 pz

ACCESSORI MOTORI.

MOTOR ACCESSORIES



Descrizione Description	€ (IVA esclusa)
A - Telecomando monocanale / Single channel remote control	76,00 pz
A - Telecomando multicanale 7+1 comando generale / Multi-channel remote control 7+1 general command	105,00 pz
B - Telecomando a parete monocanale / Remote channel wall application	89,00 pz

SUPPLEMENTI MOTORI SOMFY.

SOMFY MOTOR SUPPLEMENTS

somfy.



Descrizione Description	€ (IVA esclusa)
Motore f.c. meccanico Ø40 / Ø40 Mechanical limit switch motor	226,00 pz
Motore f.c. elettronico radio RTS Ø40 / Ø40 Electronic limit switch motor radio RTS	380,00 pz

ACCESSORI MOTORI SOMFY.

SOMFY MOTOR ACCESSORIES

somfy.



Descrizione Description	€ (IVA esclusa)
A - Telecomando monocanale con supporto a parete / Single channel remote control with wall support	124,00 pz
A - Telecomando 4+1 canali con supporto a parete / 4+1 channels remote control with wall support	163,00 pz
B - Telecomando a parete monocanale / Remote channel wall application	108,00 pz



VEGA "ANDROMEDA"

Sistema cassetto Notte & Giorno da interno / Night & day indoor box system

OPZIONI. OPTIONS


CATENA. CHAIN



Descrizione Description		€ (IVA esclusa)
Plastica / Plastic	Bianca, Nera, Grigia / White, Black, Grey	Standard
Metallica / Metallic	Cromata / Chromium plated	2,10 ml

+ Per maggiori informazioni, normativa sulla sicurezza pag 11 /
For more information, see safety regulations pag 11

FONDALE A VISTA. VISIBLE BOTTOM BAR



Ø 12 mm

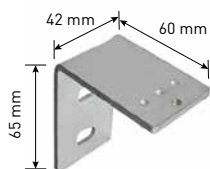
Descrizione Description		€ (IVA esclusa)
Argento anodizzato / Anodized silver		Standard
Bianco / White		Standard

FONDALE A VISTA IN ALLUMINIO. ALUMINIUM VISIBLE BOTTOM BAR



Descrizione Description		€ (IVA esclusa)
A vista / Visible	Bianco / White	su richiesta. on request
	Argento anodizzato / Silver	su richiesta. on request
	Nero / Black	su richiesta. on request

STAFFE A "L" DI FISSAGGIO PER ATTACCO FRONTALE. "L" BRACKETS FOR WALL MOUNTING



Ferro zincato verniciato /
Steel powder coated

Descrizione Description		€ (IVA esclusa)
Bianco, nero, grigio / White, black, grey		29,00 pz

+ Per tende L>3,5m, necessarie 4 staffe /
For widths greater than 3,5 m, 4 brackets needed



POLARIS

BOX MB 90 | BOX MB 100



- + Sistema fornito premontato per agevolare l'installazione.
System supplied pre-assembled to facilitate installation
- + Sistema costituito da doppio cassonetto con rullo motore o argano e rullo di avvolgimento contrapposto.
System with double box with motor or crank roller and opposite winding roller
- + **Dimensioni massime sistema: 200 x 350 cm. Max system sizes: 200 x 350 cm**
- + Sistema filtrante ed oscurante idoneo per applicazioni in interno, orizzontali o inclinate.
Filtering or darkening system, suitable for indoor and outdoor application, horizontal or slanted

POLARIS

BOX MB 90 | BOX MB 100



SISTEMA PER LUCERNARI CON CASSONETTO. SKYLIGHT SYSTEM WITH BOX

Applicazione: interno, orizzontale - verticale - inclinata /
Application: indoor, horizontal - vertical - slanted
Comando ad argano o motore / Crank or motor control

CARATTERISTICHE STRUTTURA STANDARD. STANDARD STRUCTURE FEATURES

Doppio cassonetto ispezionabile in alluminio quadro o tondo / Tubi in acciaio zincato con ogiva / Testate laterali in alluminio verniciato in tinta con il cassonetto / Guide in alluminio estruso con spazzolino / Stecche di rinforzo in acciaio inserite nelle tasche saldate nel telo ogni 90 cm (solo per sistema BOX MB 100) / Fondale piatto in alluminio, tappi finali in PVC
Squared or round aluminum double box / Galvanized steel tubes with slot / Aluminum end cheeks / Aluminum side guides with brush / Steel reinforcement rods inserted in horizontal pockets in the fabric - one every 90 cm (just for BOX MB 100 system) / Flat bottom bar with PVC end caps




TUTTI I SISTEMI POLARIS VENGONO FORNITI PREMONTATI SU PROFILO ANGOLARE 40X25X3 mm (SOLO PER USO INTERNO)

ALL POLARIS SYSTEMS ARE SUPPLIED PREASSEMBLED ON 40X25X3 mm SQUARED FRAME - ONLY FOR INDOOR

**INDICARE IN FASE D'ORDINE IL VERSO DI AVVOLGIMENTO DESIDERATO DEL TESSUTO
WHEN ORDERING, INDICATE THE DESIRED WINDING DIRECTION OF THE FABRIC**



FINITURE DISPONIBILI. AVAILABLE FINISHES

-  Bianco / White RAL 9010
-  Nero Opaco / Matt black RAL 9005
-  Argento anodizzato / Anodized Silver

**LIMITI DIMENSIONALI MASSIMI DEL SISTEMA. MAX SYSTEM DIMENSIONAL LIMITS****200 X 350 cm****TESSUTI ABBINABILI. SUITABLE FABRICS****FILTRANTI**SOLTIS 92
SOLTIS 99
GARDA SCREEN EXT**OSCURANTI**BELFAST
SOLTIS B92
SOLTIS B99**+ I tessuti utilizzabili con il sistema POLARIS sono unicamente quelli riportati in questa pagina /**
Fabrics that can be used with POLARIS system are only those shown in this page**LISTINO MECCANICHE CON CASSONETTO E GUIDE. BOX AND GUIDES STRUCTURE PRICE LIST**

Prezzi / Prices: € (IVA esclusa)

BOX MB 90**ARGANO. CRANK** TUBO.TUBE Ø42 / GUIDA. GUIDE 49x23 mm**RULLO DI AVVOLGIMENTO/ ROLLER TUBE:** Ø 42 mm (alluminio estruso / extruded aluminium)**RULLO CONTRAPPOSTO/ OPPOSITE TUBE:** Ø 30 mm (alluminio estruso / extruded aluminium)Molla di richiamo contenuta nel rullo contrapposto, atta a tenere il telo in trazione in qualsiasi posizione /
Return spring contained in the opposite roller, able to keep the fabric in traction in any position**MANOVRA / OPERATION:** Argano in zama, rapporto giri 1:3,3 con fine corsa. Asta tubolare Ø 13 mm in alluminio estruso, asportabile con attacco magnetico; maniglia snodabile, snodo applicato all'arganello/ Zama crank, gear box ratio 1:3,3. Ø13 mm removable aluminium crank rod with magnetic coupling

H/L	80	100	120
80	863	900	951
100	886	919	971
120	906	940	992
140	926	962	1012
160	949	981	1034
180	969	1004	1057

MOTORE. MOTOR TUBO.TUBE Ø44 / GUIDA. GUIDE 49x23 mm**RULLO DI AVVOLGIMENTO/ ROLLER TUBE:** Ø 44 mm (alluminio estruso / extruded aluminium)**RULLO CONTRAPPOSTO/ OPPOSITE TUBE:** Ø 43 mm (ferro zincato / galvanized iron)Molla di richiamo contenuta nel rullo contrapposto, atta a tenere il telo in trazione in qualsiasi posizione /
Return spring contained in the opposite roller, able to keep the fabric in traction in any position**MANOVRA / OPERATION:** Motore tubolare monofase 230V/50Hz M40 con regolazione finecorsa e cavo di alimentazione. Protezione termica e indice di protezione agli spruzzi d'acqua IP44. Interruttore escluso / 230V/50Hz tubular motor, with top/bottom limit switches and main cables, thermal cut-out and class IP44 water resistance. Switch excluded

H/L	80	100	120
80	1274	1310	1349
100	1294	1327	1368
120	1314	1352	1389
140	1336	1370	1411
160	1357	1393	1431
180	1379	1415	1454
200	1401	1435	1474



BOX MB 100

+ **STECCATURA OBBLICATORIA PER I SISTEMI BOX MB 100 /**
REINFORCED RODS OBLIGATORY FOR BOX MB 100 SYSTEMS

ARGANO. CRANK TUBO.TUBE Ø78 / GUIDA. GUIDE 80x24 mm

RULLO DI AVVOLGIMENTO/ ROLLER TUBE: Ø 78 mm (acciaio zincato / galvanized steel)

RULLO CONTRAPPOSTO/ OPPOSITE TUBE: Ø 70 mm (acciaio zincato / galvanized steel)

Molla di richiamo contenuta nel rullo contrapposto, atta a tenere il telo in trazione in qualsiasi posizione /
 Return spring contained in the opposite roller, able to keep the fabric in traction in any position

MANOVRA / OPERATION: Argano in zama, rapporto giri 1:4,7 senza fine corsa. Asta tubolare Ø 13 mm in alluminio estruso, asportabile con attacco magnetico; maniglia snodabile, snodo applicato all'arganello / Zama crank, gear box ratio 1:4,7. Ø13 mm removable aluminium crank rod with magnetic coupling

H/L	100	120	140	160	180	200
100	1054	1102	1149	1195	1257	1307
120	1079	1129	1176	1224	1286	1332
140	1104	1153	1202	1250	1311	1357
160	1133	1181	1228	1276	1336	1385
180	1156	1208	1254	1301	1363	1411
200	1183	1232	1281	1327	1388	1435
220	1209	1258	1309	1355	1415	1464
240	1237	1287	1332	1380	1441	1488
260	1261	1311	1359	1406	1467	1514
280	1288	1337	1385	1432	1493	1542
300	1314	1363	1411	1460	1521	1567

MOTORE. MOTOR TUBO.TUBE Ø78 / GUIDA. GUIDE 80x24 mm

RULLO DI AVVOLGIMENTO/ ROLLER TUBE: Ø 78 mm (acciaio zincato / galvanized steel)

RULLO CONTRAPPOSTO/ OPPOSITE TUBE: Ø 70 mm (acciaio zincato / galvanized steel)

Molla di richiamo contenuta nel rullo contrapposto, atta a tenere il telo in trazione in qualsiasi posizione / Return spring contained in the opposite roller, able to keep the fabric in traction in any position

MANOVRA / OPERATION: Motore tubolare monofase 230V/50Hz M50 con regolazione finecorsa. Protezione termica e indice di protezione agli spruzzi d'acqua IP44. Interruttore escluso / 230V/50Hz tubular motor, with top/bottom limit switches and main cables, thermal cut-out and class IP44 water resistance. Switch excluded

H/L	100	120	140	160	180	200
100	1531	1580	1634	1685	1743	1795
120	1557	1609	1661	1711	1772	1821
140	1586	1639	1688	1741	1799	1851
160	1613	1665	1717	1767	1826	1878
180	1644	1694	1746	1796	1855	1905
200	1671	1721	1773	1823	1884	1933
220	1700	1750	1800	1854	1910	1963
240	1727	1777	1829	1881	1938	1989
260	1754	1808	1856	1908	1969	2018
280	1783	1833	1885	1937	1995	2046
300	1812	1862	1915	1964	2025	2075
320	1838	1890	1940	1993	2051	2102
340	1867	1920	1970	2022	2079	2131
350	1882	1931	1983	2036	2094	2145




MOTORIZZAZIONI. MOTORIZATIONS

SUPPLEMENTI MOTORI. MOTOR SUPPLEMENTS



Descrizione Description	€ (IVA esclusa)
Motore f.c. meccanico / Mechanical limit switch motor	Standard
Motore f.c. elettronico cablato Ø 40 / Ø 40 Electronic limit switch wired motor	97,00 pz
Motore f.c. elettronico cablato Ø 50 / Ø 50 Electronic limit switch wired motor	97,00 pz
Motore f.c. elettronico radio Ø 40 / Ø 40 Radio electronic limit switch motor	216,00 pz
Motore f.c. elettronico radio Ø 50 / Ø 50 Radio electronic limit switch motor	281,00 pz

ACCESSORI MOTORI. MOTOR ACCESSORIES



Descrizione Description	€ (IVA esclusa)
A - Telecomando monocanale / Single channel remote control	76,00 pz
A - Telecomando multicanale 7+1 comando generale / Multi-channel remote control 7+1 general command	105,00 pz
B - Telecomando a parete monocanale / Remote channel wall application	89,00 pz








Sistema Zip / Zip system

ARGO

BOX MB 100



Cassonetto in alluminio estruso ispezionabile e testate in alluminio
Extruded aluminium box with aluminium end cheeks

Comando ad argano o motore
Crank or motor control

Guide in alluminio estruso
Extruded aluminium side channels

Fondale piatto in alluminio estruso, tappi scorrevoli in PVC e spazzolino
Extruded aluminium flat bottom bar, PVC end caps and brush

Tessuti tecnici ad alte prestazioni
High performance technical fabrics

-
- + Applicazione in esterno. Outdoor installation
 - + Perfetto scorrimento e trattenimento in guida del telo e, ove richiesto, oscuramento totale grazie alle ottime prestazioni del sistema zip. Perfect fabric sliding and retention and, where required, total darkening thanks to the excellent performance of the zip system

ARGO

BOX MB 105



TENDA ZIP CON CASSONETTO E GUIDE. ZIP BLIND WITH BOX AND GUIDES




Applicazione: interno-esterno / Application: indoor-outdoor
Comando ad argano o motore / Crank or motor control




CARATTERISTICHE STRUTTURA STANDARD. STANDARD STRUCTURE FEATURES



Cassonetto in alluminio estruso ispezionabile quadrato o tondo / Tubo in alluminio estruso o acciaio zincato con ogiva / Testate laterali in alluminio verniciato in tinta con il cassonetto / Guide in alluminio e alette in PVC / Fondale piatto con profilo in ferro zincato, tappi finali in PVC e spazzolino

Aluminum squared or round box / Galvanized steel or aluminium tube with slot / Aluminum end cheeks / Aluminum side guides with inside rail in PVC / Flat bottom bar with PVC end caps and brush

FINITURE DISPONIBILI. AVAILABLE FINISHES

 Bianco / White RAL 9010
 Bianco / White RAL 9016
 Nero opaco / Matt black Ral 9005

 Avorio / Ivory RAL 1013
 Marrone / Brown RAL 8017
 Grigio opaco / Matt grey RAL 7016

 Grigio micaceo liscio / Smooth micaceous grey
 Argento anodizzato / Anodized Silver



Profilo in PVC indispensabile per lo scorrimento della zip.
PVC profile essential for zip sliding





BOX MB 105 GUIDE / SIDE CHANNELS 42x39 mm



PER APPLICAZIONI IN ESTERNO - OUTDOOR INSTALLATION

Prezzi struttura comprensivi di / Frame prices with:

STRUTTURA / STRUCTURE: BOX MB 105 QUADRO o TONDO in alluminio estruso ispezionabile con testate in alluminio verniciato in tinta con il cassonetto. A supplemento testate autoportanti in guida o testate per attacco laterale / SQUARED or ROUND BOX MB 100 with aluminium painted end cheeks. On request, end cheeks that permit the box to be fitted directly to the side channels or end cheeks for side mounting

GUIDE / SIDE CHANNELS: 42x39 mm con profilo di chiusura in alluminio estruso e anima interna con alette in PVC per un perfetto scorrimento e trattenimento del telo in guida. Profilo di chiusura per guida a incasso a supplemento (solo per versione motorizzata) / 42x39 mm extruded aluminium side channels in two parts with PVC winged inner rail. Side channel cover for encasement on request (just for motorized systems)

MANOVRA / OPERATION: Argano o motore / Crank or motor

FONDALE / BOTTOM BAR: 47x20 mm piatto in alluminio estruso zavorrato con profilo in ferro zincato, con tappi scorrevoli in PVC e spazzolino. A supplemento profilo antipioggia.

Per tende L > 4 m profilo aggiuntivo di irrigidimento obbligatorio compreso nel prezzo / 12x42 mm extruded aluminium flat bottom bar with end caps. For widths greater than 4 m, reinforcement bar included in the price.

FISSAGGIO GUIDE / SIDE CHANNELS MOUNTING: Frontale o laterale / Wall or mounting in recess

FISSAGGIO CASSONETTO / BOX MOUNTING: A soffitto. A supplemento autoportante in guida o con testate per attacco laterale / Ceiling. On supplement, box self supporting on side channels or side mounting of the box

BOX MB 105 ARGANO.CRANK (TUBO.TUBE Ø42 / Ø78)

H/L	Ø 42									Ø 78				
	80	100	120	140	160	180	200	220	240	260	280	300	320	340
100	742	773	806	838	873	903	938	970	1001	1055	1107	1141	1177	1212
120	766	799	832	864	897	931	961	994	1028	1096	1132	1168	1201	1238
140	794	824	859	891	924	954	988	1021	1053	1122	1158	1194	1230	1265
160	817	852	881	915	947	982	1012	1046	1076	1148	1184	1219	1256	1292
180	841	875	907	942	975	1006	1039	1072	1104	1177	1212	1249	1281	1319
200	868	902	935	965	999	1030	1064	1097	1130	1201	1238	1273	1309	1343
220	893	925	958	990	1024	1057	1090	1120	1154	1228	1263	1301	1335	1371
240	920	950	985	1017	1051	1080	1115	1147	999	1256	1292	1327	1361	1396
260	945	978	1011	1042	1075	1108	1141	1173	1206	1280	1316	1353	1388	1424
280	971	1001	1036	1068	1101	1133	1165	1198	1230	1309	1343	1381	1417	1451
300	994	1028	1061	1093	1125	1158	1190	1224	1256	1335	1371	1406	1440	1478
320	1021	1055	1084	1119	1150	1184	1216	1251	1280					

MANOVRA / OPERATION: Argano in zama, rapporto giri 1:3,3 con fine corsa (rullo Ø42) o rapporto giri 1:4,7 senza fine corsa (rullo Ø78). Asta tubolare Ø13 mm in alluminio estruso, asportabile con attacco magnetico; maniglia snodabile con impugnatura rivestita in PVC, snodo applicato direttamente all'arganello, ferma asta in PVC / Zama crank, gear box ratio 1:3,3 with endstop (Ø42) or without (Ø78). 13 mm removable aluminium crank rod with magnetic coupling, PVC coated jointed handle and PVC clip

BOX MB 105 MOTORE.MOTOR (TUBO.TUBE Ø60 / Ø78)

H/L	Ø 60										Ø 78					
	100	120	140	160	180	200	220	240	260	280	300	320	340	360	380	400
100	1148	1181	1212	1245	1277	1306	1338	1371	1403	1435	1465	1515	1546	1576	1605	1632
120	1173	1202	1235	1265	1298	1330	1361	1393	1424	1457	1487	1539	1571	1596	1627	1655
140	1194	1223	1256	1289	1320	1353	1381	1414	1446	1478	1510	1560	1589	1619	1648	1679
160	1215	1248	1278	1310	1339	1373	1406	1436	1469	1499	1532	1582	1612	1643	1672	1698
180	1237	1269	1302	1331	1364	1395	1428	1461	1489	1522	1553	1605	1634	1662	1692	1722
200	1260	1291	1323	1355	1386	1418	1447	1481	1511	1544	1578	1627	1655	1687	1715	1745
220	1281	1313	1345	1377	1407	1439	1471	1503	1536	1565	1597	1648	1679	1709	1735	1764
240	1303	1335	1366	1399	1431	1463	1494	1524	1555	1589	1619	1672	1698	1728	1759	1788
260	1324	1357	1389	1421	1451	1482	1515	1547	1579	1611	1643	1692	1722	1752	1781	1810
280	1349	1378	1411	1440	1474	1505	1537	1571	1601	1632	1663	1715	1745	1771	1803	1831
300	1370	1402	1432	1465	1496	1529	1557	1590	1622	1654	1687	1735	1764	1795	1825	1856
320	1391	1424	1453	1486	1518	1548	1582	1612	1645	1677	1709					

MANOVRA / OPERATION: Motore tubolare monofase 230V/50Hz M40 / M50, con fine corsa meccanico e cavo di alimentazione. Protezione termica e indice di protezione spruzzi IP44 / 230V/50Hz tubular motor, with top/bottom limit switches and mains cable, thermal cut-out and class IS44 water resistance

Interruttore escluso / Switch excluded



MOTORIZZAZIONI. MOTORIZATIONS

SUPPLEMENTI MOTORI.


MOTOR SUPPLEMENTS



Descrizione Description	€ (IVA esclusa)
Motore f.c. meccanico / Mechanical limit switch motor	Standard
Motore f.c. elettronico cablato Ø 40 / Ø 40 Electronic limit switch wired motor	97,00 pz
Motore f.c. elettronico cablato Ø 50 / Ø 50 Electronic limit switch wired motor	97,00 pz
Motore f.c. elettronico radio Ø 40 / Ø 40 Radio electronic limit switch motor	216,00 pz
Motore f.c. elettronico radio Ø 50 / Ø 50 Radio electronic limit switch motor	281,00 pz

ACCESSORI MOTORI.

MOTOR ACCESSORIES



Descrizione Description	€ (IVA esclusa)
A - Telecomando monocanale / Single channel remote control	76,00 pz
A - Telecomando multicanale 7+1 comando generale / Multi-channel remote control 7+1 general command	105,00 pz
B - Telecomando a parete monocanale / Remote channel wall application	89,00 pz

OPZIONI. OPTIONS

TESTATE PER CASSONETTO.

END CHEEKS BOX



Descrizione Description	€ (IVA esclusa)
Autoportanti in guida / Selfstanding end cheeks	37,00 cp

TESTATE PER CASSONETTO.

END CHEEKS BOX



Descrizione Description	€ (IVA esclusa)
Per fissaggio laterale / End cheeks for side mounting	35,00 cp



GUIDA.
SIDE GUIDE



Descrizione Description	€ (IVA esclusa)
Profilo di chiusura in alluminio e anima con alette in PVC / Aluminium side channels with winged inner rail in PVC	Standard

PROFILO CHIUSURA PER INCASSO.
COVER PROFILE FOR ENCASEMENT



*Per sistemi motorizzati /
For motorized systems*

Descrizione Description	€ (IVA esclusa)
Profilo di chiusura per guida ad incasso / Cover profile for encasement	62,00 ml

PROFILO ANTIPIOGGIA.
PVC WATERPROOF STRIP



Descrizione Description	€ (IVA esclusa)
Bianco, grigio, nero / White, grey, black	Standard

+ Indicare nell'ordine se desiderato / If desired, please specify in the order



TESSUTI /

FABRIC COLLECTION



TECNICI
Technical fabrics
pg. 129



DECORATIVI
Decorative fabrics
pg. 165












NOTTE & GIORNO
Night & Day fabrics
pg. 180




TESSUTI TECNICI. TECHNICAL FABRICS

Tessuto Fabric	Altezza (cm) Height (cm)	Peso (g/m ²) Weight (g/m ²)	Composizione Composition	Reazione al fuoco Fire retardancy	Al taglio (€/ml) Fabric cut (€/ml)	Pag. Pag.
-------------------	-----------------------------	--	-----------------------------	--------------------------------------	---------------------------------------	--------------

FILTRANTI. SHADING

Lagos	200	180	100% PES	-	57,00	129
Natura FR	200	210	100% PES		71,00	130
London	330	260	100% PES Trevira CS		136,00	131
Delfi	300	200	100% PES Trevira CS		114,00	132
Silkshade D Alu	290	165	100% PES Trevira CS		162,00	133
Vienna	230 300	100	100% PES Trevira CS		120,00	134
Lione	300	150	100% PES		77,00	135
Sevilla	240	150	100% PES	-	86,00	136
Novo Acoustics	240	155	100% PES Trevira CS		125,00	137
Soltis 92	177 267	420	100% PES spalmato PVC		135,00	138
Soltis 99	177 267	290	100% PES spalmato PVC		122,00	139/140















SCREEN

Milano 1 (1%)	320	420	29% PES 71% PVC		161,00	141
Milano 3 (3%)	320	390	29% PES 71% PVC		136,00	142
Milano 5 (5%)	320	415	29% PES 71% PVC		114,00	143

Listino prezzi. Price list

+ Minimo fatturabile / Minimum purchase amount: 1 ml






Tessuti / Fabrics

Tessuto Fabric	Altezza (cm) Height (cm)	Peso (g/m ²) Weight (g/m ²)	Composizione Composition	Reazione al fuoco Fire retardancy	Al taglio (€/ml) Fabric cut (€/ml)	Pag. Pag.
SCREEN						
Milano 10 (10%)	320	330	29% PES 71% PVC		114,00	144
Doha 1 (1%)	300	520	25% PES 75% PVC		142,00	145
Doha 3 (3%)	320	420	25% PES 75% PVC		120,00	146
Doha 5 (5%)	300	420	25% PES 75% PVC		101,00	147
Frankfurt (3%)	300	270	100% PES		160,00	148
Jakarta (3%)	300	250	100% PES		114,00	149
Roma (3% lightscreen)	250	270	30% PES 70% PVC		129,00	150
Screen Essential 4005 (5%)	300	530	30% PES 70% PVC		140,00	151
Zurich (6%)	280	160	100% PES		129,00	152
Rabat (3% deco)	320	400	29% PES 71% PVC		141,00	153
Nairobi (5% deco)	300	431	24% PES 76% PVC		138,00	154
OSCURANTI. BLACK-OUT						
Belfast	300	432	Fibra di vetro laminato vinilico		118,00	155
Lione Black-out	300	300	100% PES		102,00	156
Bristol	300	330	100% PES		103,00	157

Listino prezzi. Price list

Tessuti / Fabrics


+ Minimo fatturabile / Minimum purchase amount: 1 ml

Tessuto Fabric	Altezza (cm) Height (cm)	Peso (g/m ²) Weight (g/m ²)	Composizione Composition	Reazione al fuoco Fire retardancy	Al taglio (€/ml) Fabric cut (€/ml)	Pag. Pag.
OSCURANTI. BLACK-OUT						
Berna	200	220	100% PES	-	127,00	158
Bruges	250	330	100% PES	-	99,00	159
Soltis B92	170	650	PES spalmato PVC		218,00	160
Soltis B99	170	540	PES spalmato PVC		192,00	161
Aspen	205	165	50% PES 50% PES FR		105,00	162
TESSUTI PER ESTERNO. OUTDOOR FABRICS						
Monaco BO Ext	300	650	Poliestere 550 dtex. Polyester 550 dtex		146,00	163
Garda Screen Ext	320	525	42% Fibra di vetro 58% PVC		222,00	164




DETAILS FABRIC COLLECTION

Tessuto Fabric	Altezza (cm) Height (cm)	Peso (g/m ²) Weight (g/m ²)	Composizione Composition	Reazione al fuoco Fire retardancy	Al taglio (€/ml) Fabric cut (€/ml)	Pag. Pag.
-------------------	-----------------------------	--	-----------------------------	--------------------------------------	---------------------------------------	--------------

DECORATIVI. DECORATIVE

Barcelona	330	155	70% PES 30% Lino	-	138,00	165
Oslo	320	154	100% PES	-	140,00	166
Versailles	320	154	100% PES	-	140,00	167
Istanbul	300	176	100% PFR	-	166,00	168
Firenze	300	170	100% PES Trevira CS		178,00	169
Leida	280	210	100% PES	-	127,00	170
Corfù	280	160	100% PES	-	117,00	171
Dublin	300	160	100% PES	-	104,00	172
Cambridge	230	220	100% PES	-	119,00	173


WHITE COLLECTION

Santorini	300	190	100% PES Trevira CS		149,00	174
Capri	300	175	100% PES Trevira CS		148,00	175
Paris	300	175	100% PES Trevira CS		148,00	176
Cannes	280	155	100% PES	-	130,00	177

Listino prezzi. Price list

Tessuti / Fabrics

+ Minimo fatturabile / Minimum purchase amount: 1 ml

Tessuto Fabric	Altezza (cm) Height (cm)	Peso (g/m ²) Weight (g/m ²)	Composizione Composition	Reazione al fuoco Fire retardancy	Al taglio (€/ml) Fabric cut (€/ml)	Pag. Pag.
WHITE COLLECTION						
Valencia	280	145	100% PES	-	125,00	178
Bucarest	230	200	100% PES	-	130,00	179
NIGHT & DAY TESSUTI PER SISTEMI ANDROMEDA / FABRICS FOR ANDROMEDA SYSTEMS						
Budapest	280	110	100% PES	-	85,00	180
Safi	280	150	100% PES	-	115,00	181
Leida ND	280	130	100% PES	-	133,00	182
Braga (oscurante)	280	200	100% PES	-	133,00	183
Agadir	275	167	100% PES	-	116,00	184
Malaga	280	100	100% PES		150,00	185

LAGOS

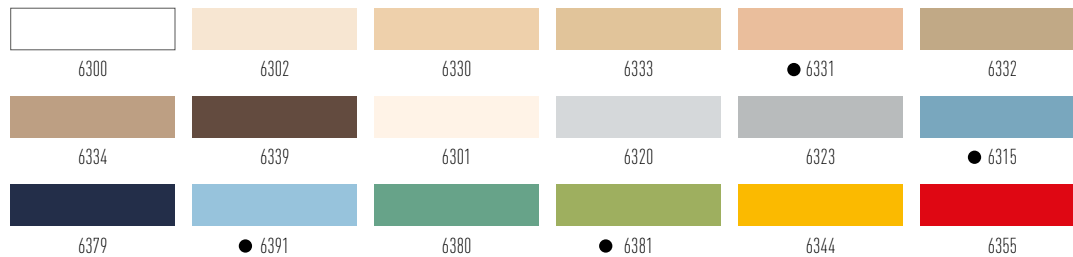
FILTRANTI. SHADING

100% poliestere / 100% polyester | 200 altezza (cm) / height (cm) | 0,30 spessore (mm) / thickness (mm) | 180 peso (g/m2) / weight (g/m2)

H L >	60	80	100	120	140	160	180	200
100	54	57	61	64	69	75	81	86
120	60	64	69	73	78	85	91	96
140	66	71	77	82	87	95	101	106
160	72	78	85	91	96	105	111	116
180	78	85	93	100	105	115	121	126
200	84	92	101	109	114	125	131	136
220	90	99	109	118	123	135	141	146
240	96	106	117	127	132	145	151	156
260	102	113	125	136	141	155	161	166
280	108	120	132	144	150	164	170	175
300	114	127	139	152	159	173	179	184
320	120	134	146	160	168	182	188	193
340	126	141	153	168	177	191	197	202

Ø 32 Ø 43 Ø 48

COLORI DISPONIBILI. AVAILABLE COLORS



● COLORI IN ESAURIMENTO / COLORS TO BE DISCONTINUED

GTOT (EN13363-1):

calcolato considerando doppio vetro con copertura termoprotettiva (U: 1.6 W/m2k; g: 0,7) e tende chiuse

calculated considering double-glazed glass pane with thermoprotective cover (U: 1.6 W/m2k; g: 0,7) and closed curtains

COLOR	6300	6301	6302	6330	6333	6331	6332	6320	6323	6391	6380	6381	6344	6334	6339	6315	6379	6355
GTOT	0.44		0.45-0.52										0.51-0.59					



applicazione / application
INDOOR



PVC and
Halogen free



anti-microbial
treatment



tessuto non girabile /
not turnable fabric



stampabile /
printable

NATURA FR

FILTRANTI. SHADING

100% poliestere
100% polyester

◀200▶ altezza (cm)
height (cm)

▼0,30▼ spessore (mm)
thickness (mm)

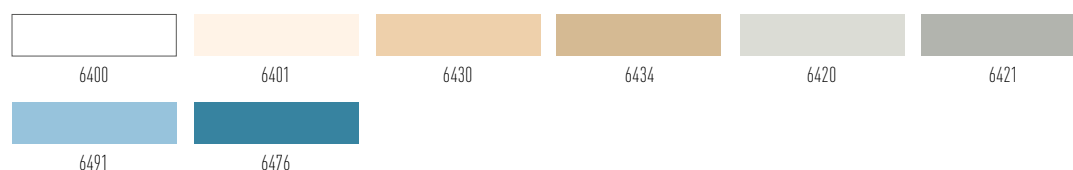
210 peso (g/m²)
weight (g/m²)

 fire resistant

H L >	60	80	100	120	140	160	180	200
100	66	73	80	87	93	99	104	110
120	74	82	90	98	105	112	117	123
140	82	91	100	109	117	125	130	136
160	90	100	110	120	129	138	143	149
180	98	109	120	131	141	151	156	162
200	106	118	130	142	153	164	169	175
220	114	127	140	153	165	177	182	188
240	122	136	150	164	177	190	195	201
260	130	145	160	175	189	203	208	214
280	137	153	169	185	200	215	220	226
300	144	161	178	195	211	227	232	238
320	151	169	187	205	222	239	244	250
340	158	177	196	215	233	251	256	262

◻ Ø 32 ◻ Ø 43 ◻ Ø 48

COLORI DISPONIBILI. AVAILABLE COLORS



GTOT (EN13363-1):

Calcolato considerando doppio vetro con copertura termoprotettiva (U: 1.6 W/m²k; g: 0,7) e tende chiuse / Calculated considering double-glazed glass pane with thermoprotective cover (U: 1.6 W/m²k; g: 0,7) and closed curtains

COLOR	6400	6401	6430	6434	6421	6420	6491	6476
GTOT	0.40	0.40	0.42	0.42	0.45	0.42	0.45	0.49

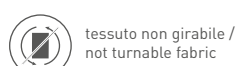
COMPORTEMENTO ALLA LUCE (EN410:1998).

BEHAVIOUR TO THE LIGHT

Rs: Riflessione solare / Light reflection - Ts: Trasmissione solare / Light transmission

As: Assorbimento solare / Light Absorption

COLOR	6400	6401	6430	6434	6421	6420	6491	6476
Rs (%)	36	36	31	36	26	30	57	24
Ts (%)	57	54	48	34	29	47	27	12
As (%)	7	10	21	30	45	23	16	64



LONDON

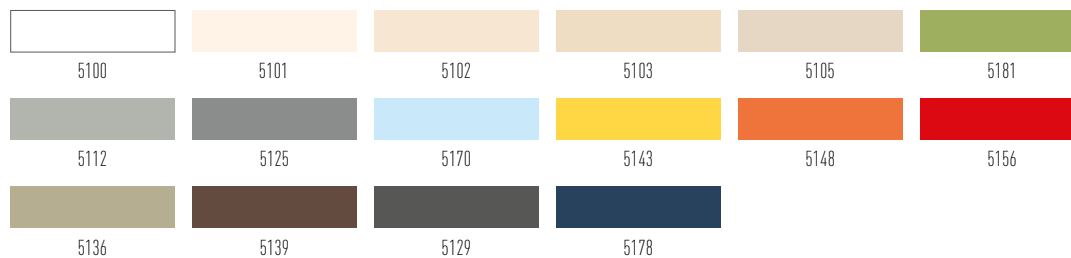
FILTRANTI. SHADING

100% trevira cs | ◀ 330 ▶ altezza (cm) / height (cm) | 0,50 spessore (mm) / thickness (mm) | 260 peso (g/m2) / weight (g/m2) | 🔥 fire resistant

H \ L >	60	80	100	120	140	160	180	200	220	240	260	280	300	320
100	86	94	102	110	118	128	139	151	163	177	188	197	207	217
120	96	105	116	126	135	146	159	172	186	202	214	224	234	244
140	106	116	130	142	152	164	179	193	209	227	240	251	261	271
160	116	127	144	158	169	182	199	214	232	252	266	278	288	298
180	126	138	158	174	186	200	219	235	255	277	292	305	315	325
200	136	149	172	190	203	218	239	256	278	302	318	332	342	352
220	146	160	186	206	220	236	259	277	301	327	344	359	369	379
240	156	171	200	222	237	254	279	298	324	352	370	386	396	406
260	166	182	214	238	254	272	299	319	347	377	396	413	423	433
280	176	193	228	254	271	290	318	340	370	401	421	439	449	459
300	186	204	242	270	288	308	337	361	393	425	446	465	475	485
320	196	215	256	286	305	326	356	382	416	449	471	491	501	511
340	206	226	270	302	322	344	375	403	439	473	496	517	527	537
360	216	237	284	318	339	362	394	424	462	497	521	543	553	563
380	226	248	298	334	356	380	413	445	485	521	546	569	579	589
400	236	259	312	350	373	398	432	466	508	545	571	595	605	615

◻ Ø 32 ◻ Ø 43 ◻ Ø 48 ◻ Ø 56 ◻ Ø 80

COLORI DISPONIBILI. AVAILABLE COLORS



+ Tessuto compatibile unicamente con fondale a vista / Fabric compatible only with visible counterweight



applicazione / application
INDOOR



tessuto non girabile /
not turnable fabric



stampabile /
printable

DELFI

FILTRANTI. SHADING

NOVITA' / NEW

100% trevira cs | 300 altezza (cm) / height (cm) | 0,35 spessore (mm) / thickness (mm) | 200 peso (g/m2) / weight (g/m2) | fire resistant

H L >	60	80	100	120	140	160	180	200	220	240	260	280	300
100	66	76	87	98	110	122	134	146	158	169	179	187	195
120	74	85	98	110	123	137	151	165	179	190	200	208	216
140	82	94	109	122	136	152	168	184	200	211	221	229	237
160	90	103	120	134	149	167	185	203	221	232	242	250	258
180	98	112	131	146	162	182	202	222	242	253	263	271	279
200	106	121	142	158	175	197	219	241	263	274	284	292	300
220	114	130	153	170	188	212	236	260	284	295	305	313	321
240	122	139	164	182	201	227	253	279	305	316	326	334	342
260	130	148	175	194	214	242	270	298	326	337	347	355	363
280	137	156	185	205	226	256	286	316	346	357	367	375	383
300	144	164	195	216	238	270	302	334	366	377	387	395	403
320	151	172	205	227	250	284	318	352	386	397	407	415	423
340	158	180	215	238	262	298	334	370	406	417	427	435	443
360	165	188	225	249	274	312	350	388	426	437	447	455	463
380	172	196	235	260	286	326	366	406	446	457	467	475	483
400	179	204	245	271	298	340	382	424	466	477	487	495	503

Ø 32
 Ø 43
 Ø 48
 Ø 56
 Ø 80

COLORI DISPONIBILI. AVAILABLE COLORS



GTOT (EN13363-1):

Calcolato considerando doppio vetro con copertura termoprotettiva (U: 1.2 W/m2k; g: 0,59) e tende chiuse / Calculated considering double-glazed glass pane with thermoprotective cover (U: 1.2 W/m2k; g: 0,59) and closed curtains

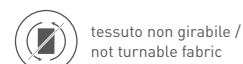
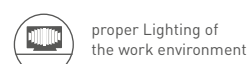
COLOR	5301	5302	5303	5304	5305	5306
GTOT	0.41	0.42	0.42	0.42	0.44	0.53

COMPORAMENTO ALLA LUCE (EN410:1998).

BEHAVIOUR TO THE LIGHT

Rs: Riflessione solare / Light reflection - Ts: Trasmissione soaltre / Light transmission
As: Assorbimento solare / Light Absorption

COLOR	5301	5302	5303	5304	5305	5306
Rs (%)	54	55	46	46	30	16
Ts (%)	45	42	37	31	20	13
As (%)	1	3	17	23	50	71



SILKSHADE D ALU

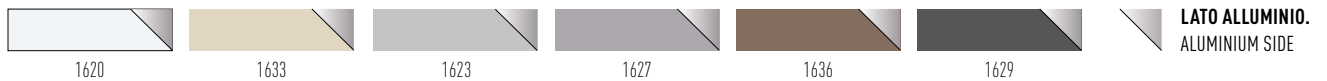
FILTRANTI. SHADING

100% trevira cs | altezza (cm) / height (cm) | 0,37 spessore (mm) / thickness (mm) | 165 peso (g/m2) / weight (g/m2) | fire resistant

H L >	60	80	100	120	140	160	180	200	220	240	260	280
100	89	105	125	144	162	180	198	216	232	244	255	270
120	99	117	140	162	183	205	225	246	262	274	285	300
140	109	129	155	180	204	230	252	276	292	304	315	330
160	119	141	170	198	225	255	279	306	322	334	345	360
180	129	153	185	216	246	280	306	336	352	364	375	390
200	139	165	200	234	267	305	333	366	382	394	405	420
220	149	177	215	252	288	330	360	396	412	424	435	450
240	159	189	230	270	309	355	387	426	442	454	465	480
260	169	201	245	288	330	380	414	456	472	484	495	510
280	179	213	260	306	351	405	441	486	502	514	525	540
300	189	225	275	324	372	430	468	516	532	544	555	570
320	199	237	290	342	393	455	495	546	562	574	585	600
340	209	249	305	360	414	480	522	576	592	604	615	630
360	219	261	320	378	435	505	549	606	622	634	645	660
380	229	273	335	396	456	530	576	636	652	664	675	690
400	239	285	350	414	477	555	603	666	682	694	705	720

Ø 32 Ø 43 Ø 48 Ø 56 Ø 80

COLORI DISPONIBILI. AVAILABLE COLORS



GTOT (EN14501):

Vetro. glazing A: Doppio. Double (g= 0,75 / U=3,0)

Vetro. glazing B: Doppio, basso emissivo. Double, low emissivity (g= 0,7 / U=1,6)

COLOR	1620	1633	1623	1627	1636	1629
GTOT A	0.40	0.40	0.41	0.40	0.38	0.40
GTOT B	0.40	0.41	0.41	0.40	0.39	0.41

COMPORAMENTO ALLA LUCE (EN410:1998).

BEHAVIOUR TO THE LIGHT

Rs: Riflessione solare / Light reflection - Ts: Trasmissione soalre / Light transmission


As: Assorbimento solare / Light Absorption

COLOR	1620	1633	1623	1627	1636	1629
Rs (%)	58	54	59	57	59	54
Ts (%)	9	7	6	4	4	4
As (%)	33	39	35	39	37	42

VIENNA

FILTRANTI. SHADING

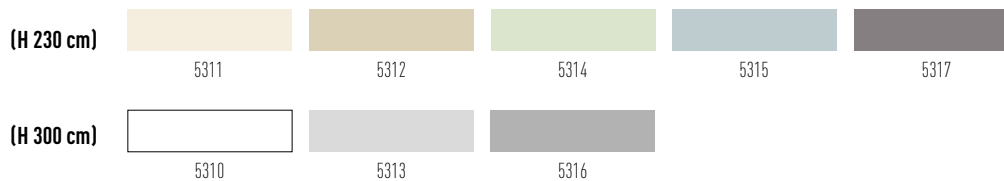
NOVITA' / NEW

100% trevira cs | ◀ 230/300 ▶ altezza (cm) / height (cm) | 0,25 spessore (mm) / thickness (mm) | 100 peso (g/m2) / weight (g/m2) |  fire resistant

H L >	60	80	100	120	140	160	180	200	220	240	260	280	300
100	68	80	92	104	116	129	141	154	166	176	186	195	204
120	76	89	103	116	130	145	159	174	188	198	208	217	226
140	84	98	114	128	144	161	177	194	210	220	230	239	248
160	92	107	125	140	158	177	195	214	232	242	252	261	270
180	100	116	136	152	172	193	213	234	254	264	274	283	292
200	108	125	147	164	186	209	231	254	276	286	296	305	314
220	116	134	158	176	200	225	249	274	298	308	318	327	336
240	124	143	169	188	214	241	267	294	320	330	340	349	358
260	132	152	180	200	228	257	285	314	342	352	362	371	380
280	140	161	191	211	241	272	302	333	363	373	383	392	401
300	148	170	202	222	254	287	319	352	384	394	404	413	422
320	156	179	213	233	267	302	336	371	405	415	425	434	443
340	164	188	224	244	280	317	353	390	426	436	446	455	464

◻ Ø 32 ◻ Ø 43 ◻ Ø 48 ◻ Ø 56

COLORI DISPONIBILI. AVAILABLE COLORS



GTOT (EN13363-1):

Calcolato considerando doppio vetro con copertura termoprotettiva (U: 1.6 W/m2k; g: 0,7) e tende chiuse / Calculated considering double-glazed glass pane with thermoprotective cover (U: 1.6 W/m2k; g: 0,7) and closed curtains

COLOR	5310	5311	5312	5313	5314	5315	5316	5317
GTOT	0.45	0.46	0.47	0.48	0.46	0.46	0.51	0.53
FC	0.64	0.65	0.67	0.68	0.66	0.66	0.72	0.75

COMPORAMENTO ALLA LUCE (EN410:1998).

BEHAVIOUR TO THE LIGHT

Rs: Riflessione solare / Light reflection - Ts: Trasmissione soale / Light transmission
As: Assorbimento solare / Light Absorption

COLOR	5310	5311	5312	5313	5314	5315	5316	5317
Rs (%)	51	51	45	41	49	47	29	14
Ts (%)	48	48	43	39	47	43	28	15
As (%)	1	1	12	20	4	10	43	71

LIONE

FILTRANTI. SHADING

NOVITA' / NEW

100% polyester | 300 altezza (cm) height (cm) | 0,35 spessore (mm) thickness (mm) | 150 peso (g/m2) weight (g/m2) | fire resistant

H \ L >	60	80	100	120	140	160	180	200	220	240	260	280	300
100	62	67	72	79	86	93	100	107	114	121	128	135	142
120	67	72	78	86	93	101	109	117	125	132	139	146	153
140	72	77	84	93	100	109	118	127	136	143	150	157	164
160	77	82	90	100	107	117	127	137	147	154	161	168	175
180	82	87	96	107	114	125	136	147	158	165	172	179	186
200	87	92	102	114	121	133	145	157	169	176	183	190	197
220	92	97	108	121	128	141	154	167	180	187	194	201	208
240	97	102	114	128	135	149	163	177	191	198	205	212	219
260	102	107	120	135	142	157	172	187	202	209	216	223	230
280	107	112	126	141	149	165	180	196	213	220	227	234	241
300	112	117	132	147	156	173	188	205	224	231	238	245	252
320	117	122	138	153	163	181	196	214	235	242	249	256	263
340	122	127	144	159	170	189	204	223	246	253	260	267	274

Ø 32 Ø 43 Ø 48 Ø 56

COLORI DISPONIBILI. AVAILABLE COLORS



GTOT (EN13363-1):

vetro. glazing A: Ug=5.8 - Gv = 0.85
 vetro. glazing B: Ug=2.9 - Gv = 0.76
 vetro. glazing C: Ug=1.2 - Gv = 0.59
 vetro. glazing D: Ug=0.8 - Gv = 0.55

COLOR	5530	5531	5532	5533
GTOT A	0.38	0.41	0.51	0.47
GTOT B	0.39	0.42	0.51	0.47
GTOT C	0.37	0.39	0.45	0.43
GTOT D	0.36	0.38	0.43	0.41

COMPORAMENTO ALLA LUCE (EN410:1998).

BEHAVIOUR TO THE LIGHT

Rs: Riflessione solare / Light reflection - Ts: Trasmissione solare / Light transmission - As: Assorbimento solare / Light Absorption

COLOR	5530	5531	5532	5533
Rs (%)	63	56	37	44
Ts (%)	28	19	11	11
As (%)	9	24	52	45

SEVILLA

FILTRANTI. SHADING

NOVITA' / NEW

100% polyester | $\blacktriangleleft 240 \blacktriangleright$ altezza (cm) / height (cm) | $\nabla 0,25 \blacktriangledown$ spessore (mm) / thickness (mm) | $\textcircled{150}$ peso (g/m²) / weight (g/m²)

H L >	60	80	100	120	140	160	180	200	220	240
100	68	76	84	92	100	108	115	122	129	136
120	75	84	93	102	111	119	127	135	142	149
140	82	92	102	112	122	130	139	148	155	162
160	89	100	111	122	133	141	151	161	168	175
180	96	108	120	132	144	152	163	174	181	188
200	103	116	129	142	155	163	175	187	194	201
220	110	124	138	152	166	174	187	200	207	214
240	117	132	147	162	177	185	199	213	220	227
260	123	139	155	171	187	196	210	225	232	239
280	129	146	163	180	197	207	221	237	244	251
300	135	153	171	189	207	218	232	249	256	263
320	141	160	179	198	217	229	243	261	268	275
340	147	167	187	207	227	240	254	273	280	287

□ Ø 32 □ Ø 43 □ Ø 48

COLORI DISPONIBILI. AVAILABLE COLORS



GTOT (EN13363-1):

vetro. glazing A: 4 mm
 vetro. glazing B: 4/12/4 mm
 vetro. glazing C: 4/16/4 mm basso emissivo. Low emissivity
 vetro. glazing D: 4/16/4 mm riflettente basso emissivo. Reflective low emissivity

COLOR	7601	7602	7603	7604
GTOT A	0.38	0.37	0.41	0.46
GTOT B	0.39	0.38	0.42	0.46
GTOT C	0.37	0.36	0.39	0.42
GTOT D	0.25	0.25	0.26	0.27

COMPORAMENTO ALLA LUCE (EN410:1998).

BEHAVIOUR TO THE LIGHT
 Rs: Riflessione solare / Light reflection - Ts: Trasmissione solare /
 Light transmission - As: Assorbimento solare / Light Absorption

COLOR	7601	7602	7603	7604
Rs (%)	64	70	57	52
Ts (%)	30	27	23	7
As (%)	6	3	20	41

NOVO ACOUSTICS

FILTRANTI. SHADING

100% trevira cs | 1% apertura
openess | ◀240▶ altezza (cm)
height (cm) | 0,37 spessore (mm)
thickness (mm) | 155 peso (g/m2)
weight (g/m2) |  fire resistant

H L >	60	80	100	120	140	160	180	200	220	240
100	89	102	116	131	147	163	177	193	208	226
120	100	116	130	149	167	184	200	217	234	254
140	110	129	145	166	186	205	221	241	261	282
160	122	142	158	183	206	227	244	264	288	310
180	131	155	174	200	227	246	266	288	315	340
200	142	168	188	217	245	267	289	310	340	369
220	153	182	202	233	265	289	310	334	366	397
240	163	195	217	251	285	309	333	359	393	426
260	174	207	231	267	305	331	355	382	419	454
280	184	220	245	285	323	351	377	405	444	483
300	195	233	260	303	344	373	399	428	471	514
320	205	246	274	319	364	394	422	452	497	542
340	216	260	289	336	383	415	444	475	524	571

◻ Ø 32 ◻ Ø 43 ◻ Ø 48

COLORI DISPONIBILI. AVAILABLE COLORS



GTOT (EN13363-1):

vetro. glazing C: 4/16/4 mm basso emissivo. low emissivity
vetro. glazing D: 4/16/4 mm riflettente basso emissivo. reflective low emissivity

COLOR	4800	4801	4802	4803	4804
GTOT C	0.39	0.39	0.42	0.43	0.38
GTOT D	0.26	0.26	0.27	0.27	0.26

FONOASSORBENZA (EN ISO 11654 - ASTM C423).

SOUND ABSORPTION CLASS

$\alpha_W = 0.45$

A: α_w da 0.90 a 1.00 / α_w from 0.90 to 1.00 (Ottimale. The best ability)

B: α_w da 0.80 a 0.85 / α_w from 0.80 to 0.85

C: α_w da 0.60 a 0.75 / α_w from 0.60 to 0.75

D: α_w da 0.30 a 0.55 / α_w from 0.30 to 0.55

E: α_w da 0.25 a 0.15 / α_w from 0.25 to 0.15 (Debole. The weakest)

SOLTIS 92

FILTRANTI. SHADING

FINO AD ESAURIMENTO / FABRIC TO BE DISCONTINUED

100% Poliestere spalmato PVC
PVC coated polyester

◀ 177/267 ▶ altezza (cm)
height (cm)

0,45 spessore (mm)
thickness (mm)

420 peso (g/m²)
weight (g/m²)

 fire resistant

H \ L >	60	80	100	120	140	160	180	200	220	240	260	280	300	320	340	360	380	400
100	106	127	147	167	189	209	230	252	271	292	314	321	340	361	380	398	417	438
120	120	143	166	191	214	239	262	286	309	334	355	380	401	426	450	474	497	521
140	133	160	185	214	240	270	297	322	348	375	398	424	452	477	504	530	555	582
160	147	177	206	238	268	301	330	360	388	416	442	484	514	545	574	604	635	666
180	161	192	225	261	293	331	363	394	426	459	485	528	562	596	628	661	695	728
200	176	209	244	285	320	362	396	431	465	500	527	574	610	646	682	719	754	789
220	189	227	262	308	346	392	429	466	504	541	570	620	659	697	736	775	813	852
240	204	243	283	332	371	422	462	503	543	582	614	666	707	749	789	831	873	914
260	215	259	302	355	398	453	495	538	581	624	656	698	741	784	828	869	913	956
280	230	276	321	380	424	484	528	574	620	666	698	791	836	881	925	969	1014	1059
300	244	292	340	401	452	514	562	610	659	707	741	845	891	937	983	1028	1074	1120
320	258	308	361	426	477	545	596	646	697	749	784	897	944	991	1038	1086	1132	1179
340	271	324	380	450	504	574	628	682	736	789	828	950	998	1047	1096	1144	1193	1241
360	285	342	398	474	530	604	661	719	775	831	869	1003	1052	1102	1152	1202	1251	1301
380	299	360	417	497	555	635	695	754	813	873	913	1055	1106	1157	1208	1260	1311	1362
400	314	375	438	521	582	666	728	789	852	914	956	1107	1159	1214	1266	1318	1371	1424

Giunta del tessuto / Fabric junction

◻ Ø 32 ◻ Ø 43 ◻ Ø 48 ◻ Ø 56 / Ø 60 ◻ Ø 80 / Ø 85

— — Tessuti / Fabrics : h 177 — — Tessuti / Fabrics : h 267

SUPPLEMENTO SISTEMA ZIP. EXTRA FOR ZIP SYSTEM: € 42,00 m X H tenda. curtain

SUPPLEMENTO STECCATURA. EXTRA FOR REINFORCED RODS: € / m² 20,00

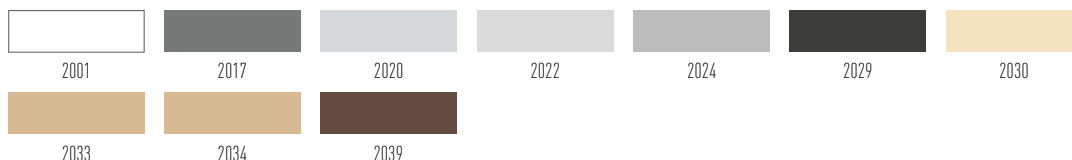
+ Tende superiori a L 400 cm: contattare il servizio clienti / Curtains larger than L 400 cm: contact customer service

COLORI DISPONIBILI. AVAILABLE COLORS

(H 177 cm)



(H 267 cm)



GTOT (EN14501):

COLOR	2001	2017	2020	2022	2024	2029	2030	2033	2034	2035	2039	2048	2079	2082	2097
GTOT EXT	0.14	0.06	0.10	0.08	0.08	0.08	0.13	0.08	0.08	0.06	0.06	0.13	0.07	0.10	0.07
GTOT INT	0.34	0.50	0.38	0.41	0.42	0.53	0.36	0.40	0.41	0.51	0.52	0.41	0.50	0.44	0.51



applicazione / application
INDOOR - OUTDOOR



sistema zip /
zip system



steccatura
reinforced rods



adatto a sistemi a lucernario /
suitable for skylight systems

SOLTIS 99

FILTRANTI. SHADING

FINO AD ESAURIMENTO / FABRIC TO BE DISCONTINUED

100% Poliestere spalmato PVC
PVC coated polyester

◀ 177/267 ▶ altezza (cm)
height (cm)

0,32 spessore (mm)
thickness (mm)

290 peso (g/m²)
weight (g/m²)

🔥 fire resistant

H \ L >	60	80	100	120	140	160	180	200	220	240	260	280	300	320	340	360	380	400
100	100	120	139	160	179	199	217	238	258	277	298	305	323	342	361	380	397	415
120	114	136	159	182	205	228	252	273	294	317	338	361	383	407	428	450	472	493
140	127	152	177	205	229	256	282	306	331	355	380	406	429	454	478	504	528	553
160	139	167	194	227	254	285	314	340	368	396	419	460	488	516	546	574	603	631
180	153	183	213	251	278	315	345	375	407	435	461	503	534	567	597	628	660	692
200	166	199	231	271	304	344	376	409	442	475	501	546	580	615	647	682	716	751
220	179	214	252	293	330	371	409	443	478	514	541	590	626	662	698	736	774	810
240	192	230	269	316	354	400	439	477	515	553	582	631	672	711	751	789	829	868
260	206	246	286	338	380	431	470	512	552	593	623	664	705	745	785	828	867	907
280	217	261	305	361	406	460	503	546	590	631	664	753	797	836	880	921	963	1006
300	231	277	323	383	429	488	534	580	626	672	705	803	846	890	935	975	1019	1064
320	245	293	342	407	454	516	567	615	662	711	745	853	897	942	987	1033	1076	1121
340	258	308	361	428	478	546	597	647	698	751	785	904	949	994	1040	1087	1132	1178
360	271	324	380	450	504	574	628	682	736	789	828	953	999	1047	1094	1143	1190	1236
380	284	340	397	472	528	603	660	716	774	829	867	1003	1051	1099	1148	1197	1247	1295
400	298	355	415	493	553	631	692	751	810	868	907	1052	1102	1152	1202	1251	1301	1354

Giunta del tessuto / Fabric junction

◻ Ø 32 ◻ Ø 43 ◻ Ø 48 ◻ Ø 56 / Ø 60 ◻ Ø 80 / Ø 85

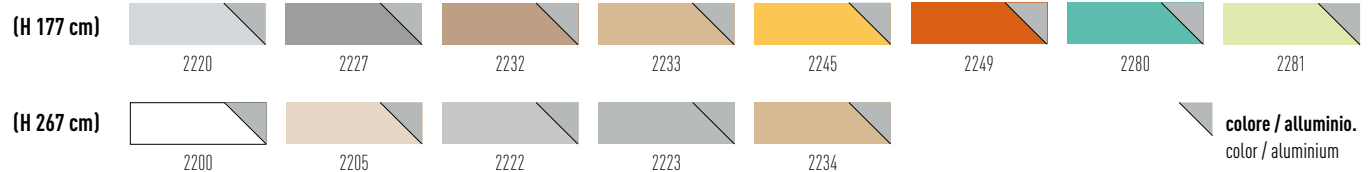
— Tessuti / Fabrics : h 177 — — Tessuti / Fabrics : h 267

+ Tende superiori a L 400 cm: contattare il servizio clienti / Curtains larger than L 400 cm: contact customer service

SUPPLEMENTO SISTEMA ZIP. EXTRA FOR ZIP SYSTEM: € 42,00 m X H tenda. curtain

SUPPLEMENTO STECCATURA. EXTRA FOR REINFORCED RODS: € / m² 20,00

COLORI DISPONIBILI. AVAILABLE COLORS



GTOT (EN14501):

COLOR	2200	2205	2220	2222	2223	2227	2232	2233	2234	2245	2249	2280	2281
GTOT INT B	0.34	0.37	0.36	0.41	0.42	0.48	0.43	0.41	0.42	0.40	0.44	0.43	0.39
GTOT INT A	0.40	0.41	0.41	0.41	0.41	0.43	0.42	0.41	0.42	0.42	0.41	0.41	0.41

A: Lato alluminio esposto al sole / Aluminum side exposed to the sun B: Lato colore esposto al sole / Color side exposed to the sun



applicazione / application
INDOOR



stampabile /
printable



sistema zip /
zip system



steccatura /
reinforced rods



adatto a sistemi a lucernario /
suitable for skylight systems

SOLTIS 99

FILTRANTI. SHADING

100% Poliestere spalmato PVC
PVC coated polyester

◀ 177/267 ▶ altezza (cm)
height (cm)

0,32 spessore (mm)
thickness (mm)

290 peso (g/m²)
weight (g/m²)

 fire resistant

H \ L >	60	80	100	120	140	160	180	200	220	240	260	280	300	320	340	360	380	400
100	100	120	139	160	179	199	217	238	258	277	298	305	323	342	361	380	397	415
120	114	136	159	182	205	228	252	273	294	317	338	361	383	407	428	450	472	493
140	127	152	177	205	229	256	282	306	331	355	380	406	429	454	478	504	528	553
160	139	167	194	227	254	285	314	340	368	396	419	460	488	516	546	574	603	631
180	153	183	213	251	278	315	345	375	407	435	461	503	534	567	597	628	660	692
200	166	199	231	271	304	344	376	409	442	475	501	546	580	615	647	682	716	751
220	179	214	252	293	330	371	409	443	478	514	541	590	626	662	698	736	774	810
240	192	230	269	316	354	400	439	477	515	553	582	631	672	711	751	789	829	868
260	206	246	286	338	380	431	470	512	552	593	623	664	705	745	785	828	867	907
280	217	261	305	361	406	460	503	546	590	631	664	753	797	836	880	921	963	1006
300	231	277	323	383	429	488	534	580	626	672	705	803	846	890	935	975	1019	1064
320	245	293	342	407	454	516	567	615	662	711	745	853	897	942	987	1033	1076	1121
340	258	308	361	428	478	546	597	647	698	751	785	904	949	994	1040	1087	1132	1178
360	271	324	380	450	504	574	628	682	736	789	828	953	999	1047	1094	1143	1190	1236
380	284	340	397	472	528	603	660	716	774	829	867	1003	1051	1099	1148	1197	1247	1295
400	298	355	415	493	553	631	692	751	810	868	907	1052	1102	1152	1202	1251	1301	1354

Giunta del tessuto / Fabric junction

◻ Ø 32 ◻ Ø 43 ◻ Ø 48 ◻ Ø 56 / Ø 60 ◻ Ø 80 / Ø 85

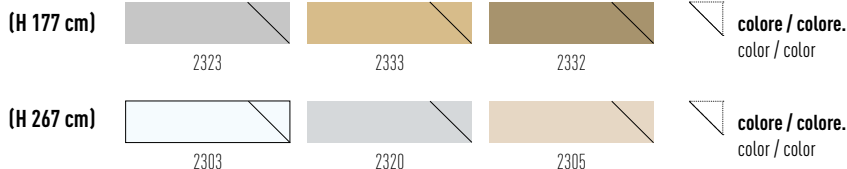
- - Tessuti / Fabrics : h 177 - - Tessuti / Fabrics : h 267

+ Tende superiori a L 400 cm: contattare il servizio clienti / Curtains larger than L 400 cm: contact customer service

SUPPLEMENTO SISTEMA ZIP. EXTRA FOR ZIP SYSTEM: € 42,00 m X H tenda. curtain

SUPPLEMENTO STECCATURA. EXTRA FOR REINFORCED RODS: € / m² 20,00

COLORI DISPONIBILI. AVAILABLE COLORS



GTOT (EN14501):

COLOR	2303	2305	2320	2323	2332	2333
GTOT	0.36	0.37	0.36	0.42	0.44	0.41



applicazione / application
INDOOR



stampabile /
printable



sistema zip /
zip system



steccatura /
reinforced rods



adatto a sistemi a lucernario /
suitable for skylight systems

MILANO 1

SCREEN 1%

29% polyester | 1% apertura | ◀ 320 ▶ altezza (cm) | 0,45 spessore (mm) | 420 peso (g/m2) | fire resistant

H L >	60	80	100	120	140	160	180	200	220	240	260	280	300	320	340	360	380	400
100	91	103	116	128	140	153	166	181	196	211	223	235	247	259	296	311	326	341
120	102	115	131	144	159	174	189	207	225	242	254	266	278	290	320	336	352	368
140	113	127	146	160	178	195	212	233	254	273	285	297	309	321	368	387	406	425
160	124	139	161	176	197	216	235	259	283	304	316	328	340	352	405	426	447	468
180	135	151	176	192	216	237	258	285	312	335	347	359	371	383	438	460	482	504
200	146	163	191	208	235	258	281	311	341	366	378	390	402	414	489	514	539	564
220	157	175	206	224	254	279	304	337	370	397	409	421	433	445	540	568	596	624
240	168	187	221	240	273	300	327	363	399	428	440	452	464	476	579	609	639	669
260	179	199	236	256	292	321	350	389	428	459	471	483	495	507	591	621	651	681
280	190	211	251	272	311	342	372	414	456	489	501	513	525	537	603	633	663	693
300	201	223	266	288	330	363	394	439	484	519	531	543	555	567	615	645	675	705
320	212	235	281	304	349	384	416	464	512	549	561	573	585	597	665	695	725	755
340	223	247	296	320	368	405	438	489	540	579	591	603	615	627	715	745	775	805
360	234	259	311	336	387	426	460	514	568	609	621	633	645	657	765	795	825	855
380	245	271	326	352	406	447	482	539	596	639	651	663	675	687	815	845	875	905
400	256	283	341	368	425	468	504	564	624	669	681	693	705	717	865	895	925	955

--- Giunta del tessuto / Fabric junction ◻ Ø 32 ◻ Ø 43 ◻ Ø 48 ◻ Ø 56 / Ø 60 ◻ Ø 80 / Ø 85

+ Tende superiori a L 400 cm: contattare il servizio clienti / Curtains larger than L 400 cm: contact customer service

COLORI DISPONIBILI. AVAILABLE COLORS



GTOT (EN13363-1):

vetro. glazing A: 4 mm - Gv = 0.85
 vetro. glazing B: 4/12/4 mm - Gv = 0.76
 vetro. glazing C: 4/16/4 mm basso emissivo. low emissivity - Gv = 0.59
 vetro. glazing D: 4/16/4 mm riflettente basso emissivo.
 reflective low emissivity - Gv = 0.32

COLOR	4301	4312	4305	4325
GTOT A	0.34	0.42	0.38	0.48
GTOT B	0.36	0.44	0.39	0.50
GTOT C	0.35	0.41	0.38	0.45
GTOT D	0.25	0.26	0.26	0.27

COMPORAMENTO ALLA LUCE (EN410:1998).

BEHAVIOUR TO THE LIGHT
 Rs: Riflessione solare / Light reflection
 Ts: Trasmissione soaltre / Light transmission
 As: Assorbimento solare / Light Absorption

COLOR	4301	4312	4305	4325
Rs (%)	66.2	48.9	59.1	33.9
Ts (%)	20.7	14.7	17.9	6.0
As (%)	13.1	36.4	23.0	60.1



applicazione / application
INDOOR



PVC and
Halogen free



resistente all'umidità /
moisture safe



anti-microbial /
treatment



stampabile /
printable

MILANO 3

SCREEN 3%

29% polyester / 71% PVC | 3% apertura / 3% openness | 320 altezza (cm) / height (cm) | 0,40 spessore (mm) / thickness (mm) | 390 peso (g/m2) / weight (g/m2) | fire resistant

H L >	60	80	100	120	140	160	180	200	220	240	260	280	300	320	340	360	380	400
100	85	94	105	116	127	138	149	161	174	187	198	209	220	231	269	282	295	308
120	95	105	119	131	144	157	170	184	199	215	226	237	248	259	296	311	326	341
140	105	116	133	146	161	176	191	207	224	243	254	265	276	287	331	348	365	382
160	115	127	147	161	178	195	212	230	249	271	282	293	304	315	362	380	398	416
180	125	138	161	176	195	214	233	253	274	299	310	321	332	343	397	417	437	457
200	135	149	175	191	212	233	254	276	299	327	338	349	360	371	429	450	471	492
220	145	160	189	206	229	252	275	299	324	355	366	377	388	399	474	499	524	549
240	155	171	203	221	246	271	296	322	349	383	394	405	416	427	523	551	579	607
260	165	182	217	236	263	290	317	345	374	411	422	433	444	455	534	562	590	618
280	174	192	230	251	280	308	337	366	399	439	450	461	472	483	545	573	601	629
300	183	202	243	266	297	326	357	387	424	467	478	489	500	511	556	584	612	640
320	192	212	256	281	314	344	377	408	449	495	506	517	528	539	616	644	672	700
340	201	222	269	296	331	362	397	429	474	523	534	545	556	567	646	675	704	734
360	210	232	282	311	348	380	417	450	499	551	562	573	584	595	676	706	736	768
380	219	242	295	326	365	398	437	471	524	579	590	601	612	623	706	737	768	802
400	228	252	308	341	382	416	457	492	549	607	618	629	640	651	736	768	800	836

--- Giunta del tessuto / Fabric junction Ø 32 Ø 43 Ø 48 Ø 56 / Ø 60 Ø 80 / Ø 85

+ Tende superiori a L 400 cm: contattare il servizio clienti / Curtains larger than L 400 cm: contact customer service

COLORI DISPONIBILI. AVAILABLE COLORS



GTOT (EN13363-1):

vetro. glazing A: 4 mm - Gv = 0.85
 vetro. glazing B: 4/12/4 mm - Gv = 0.76
 vetro. glazing C: 4/16/4 mm basso emissivo. low emissivity - Gv = 0.59
 vetro. glazing D: 4/16/4 mm riflettente basso emissivo.
 reflective low emissivity - Gv = 0.32

COLOR	4402	4412	4405	4417	4439
GTOT A	0.38	0.41	0.40	0.62	0.62
GTOT B	0.39	0.43	0.42	0.62	0.63
GTOT C	0.37	0.40	0.39	0.53	0.53
GTOT D	0.25	0.26	0.26	0.30	0.30

COMPORTEMENTO ALLA LUCE (EN410:1998).

BEHAVIOUR TO THE LIGHT
 Rs: Riflessione solare / Light reflection
 Ts: Trasmissione soale / Light transmission
 As: Assorbimento solare / Light Absorption

COLOR	4402	4412	4405	4417	4439
Rs (%)	61.4	51.4	55.8	8.5	6.8
Ts (%)	26.1	16.4	23.8	8.3	5.7
As (%)	12.5	32.2	20.4	83.2	87.5



applicazione / application
INDOOR



PVC and
Halogen free



resistente all'umidità /
moisture safe



anti-microbial /
treatment



stampabile /
printable

MILANO 5

SCREEN 5%

29% polyester
71% PVC

5% apertura
openess

◀ 320 ▶ altezza (cm)
height (cm)

0,42 spessore (mm)
thickness (mm)

415 peso (g/m2)
weight (g/m2)

 fire resistant

H L >	60	80	100	120	140	160	180	200	220	240	260	280	300	320	340	360	380	400
100	76	81	90	100	109	118	128	139	150	161	171	181	191	201	230	241	252	263
120	85	91	102	113	124	135	147	161	174	186	196	206	216	226	252	264	276	288
140	94	101	114	126	139	152	166	183	198	211	221	231	241	251	285	299	313	327
160	103	111	126	139	154	169	185	205	222	236	246	256	266	276	318	334	350	366
180	112	121	138	152	169	186	204	227	246	261	271	281	291	301	352	370	388	406
200	121	131	150	165	184	203	223	249	270	286	296	306	316	326	399	420	441	462
220	130	141	162	178	199	220	242	271	294	311	321	331	341	351	434	457	480	503
240	139	151	174	191	214	237	261	293	318	336	346	356	366	376	457	481	505	529
260	148	161	186	204	229	254	280	315	342	361	371	381	391	401	467	491	515	539
280	156	170	197	216	243	270	298	336	365	385	395	405	415	425	477	501	525	549
300	164	179	208	228	257	286	316	357	388	409	419	429	439	449	487	511	535	559
320	172	188	219	240	271	302	334	378	411	433	443	453	463	473	537	561	585	609
340	180	197	230	252	285	318	352	399	434	457	467	477	487	497	572	597	622	647
360	188	206	241	264	299	334	370	420	457	481	491	501	511	521	607	633	659	685
380	196	215	252	276	313	350	388	441	480	505	515	525	535	545	642	669	696	723
400	204	224	263	288	327	366	406	462	503	529	539	549	559	569	677	705	733	761

--- Giunta del tessuto / Fabric junction

◻ Ø 32 ◻ Ø 43 ◻ Ø 48 ◻ Ø 56 / Ø 60 ◻ Ø 80 / Ø 85

+ Tende superiori a L 400 cm: contattare il servizio clienti / Curtains larger than L 400 cm: contact customer service

COLORI DISPONIBILI. AVAILABLE COLORS



GTOT (EN13363-1):

vetro. glazing A: 4 mm - Gv = 0.85

vetro. glazing B: 4/12/4 mm - Gv = 0.76

vetro. glazing C: 4/16/4 mm basso emissivo. low emissivity - Gv = 0.59

vetro. glazing D: 4/16/4 mm riflettente basso emissivo.

reflective low emissivity - Gv = 0.32

COLOR	4502	4505	4525	4512	4532
GTOT A	0.36	0.39	0.52	0.45	0.47
GTOT B	0.37	0.40	0.52	0.45	0.47
GTOT C	0.36	0.38	0.45	0.41	0.42
GTOT D	0.25	0.26	0.28	0.27	0.27

COMPORAMENTO ALLA LUCE (EN410:1998).

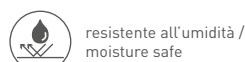
BEHAVIOUR TO THE LIGHT

Rs: Riflessione solare / Light reflection

Ts: Trasmissione soalre / Light transmission

As: Assorbimento solare / Light Absorption

COLOR	4502	4505	4525	4512	4532
Rs (%)	66.6	59.8	36.4	48.8	45.7
Ts (%)	23.4	18.9	12.8	16.1	15.0
As (%)	10.0	21.3	50.8	35.2	39.3



MILANO 10

SCREEN 10%

29% polyester
71% PVC

10% apertura
openess

◀320▶ altezza (cm)
height (cm)

▼0,35 spessore (mm)
thickness (mm)

330 peso (g/m2)
weight (g/m2)

 fire resistant

H L >	60	80	100	120	140	160	180	200	220	240	260	280	300	320	340	360	380	400
100	76	81	90	99	108	117	126	135	145	155	165	175	185	195	230	241	252	263
120	85	92	102	112	123	134	145	157	169	179	189	199	209	219	251	263	275	287
140	94	103	114	125	138	151	164	179	193	203	213	223	233	243	284	298	312	326
160	103	114	126	138	153	168	183	201	217	227	237	247	257	267	317	333	349	365
180	112	125	138	151	168	185	202	223	241	251	261	271	281	291	350	368	386	404
200	121	136	150	164	183	202	221	245	265	275	285	295	305	315	395	416	437	458
220	130	147	162	177	198	219	240	267	289	299	309	319	329	339	429	452	475	498
240	139	158	174	190	213	236	259	289	313	323	333	343	353	363	439	462	485	508
260	148	169	186	203	228	253	278	311	337	347	357	367	377	387	449	472	495	518
280	156	178	197	215	242	269	296	332	360	370	380	390	400	410	459	482	505	528
300	164	187	208	227	256	285	314	353	383	393	403	413	423	433	469	492	515	538
320	172	196	219	239	270	301	332	374	406	416	426	436	446	456	519	542	565	588
340	180	205	230	251	284	317	350	395	429	439	449	459	469	479	554	577	600	624
360	188	214	241	263	298	333	368	416	452	462	472	482	492	502	589	612	635	660
380	196	223	252	275	312	349	386	437	475	485	495	505	515	525	624	647	670	696
400	204	232	263	287	326	365	404	458	498	508	518	528	538	548	659	682	705	732

--- Giunta del tessuto / Fabric junction

◻ Ø 32

◻ Ø 43

◻ Ø 48

◻ Ø 56 / Ø 60

◻ Ø 80 / Ø 85

+ Tende superiori a L 400 cm: contattare il servizio clienti / Curtains larger than L 400 cm: contact customer service

COLORI DISPONIBILI. AVAILABLE COLORS



GTOT (EN13363-1):

vetro. glazing A: 4 mm - Gv = 0.85

vetro. glazing B: 4/12/4 mm - Gv = 0.76

vetro. glazing C: 4/16/4 mm basso emissivo. low emissivity - Gv = 0.59

vetro. glazing D: 4/16/4 mm riflettente basso emissivo.

reflective low emissivity - Gv = 0.32

COLOR	4602	4605	4632
GTOT A	0.37	0.41	0.47
GTOT B	0.38	0.41	0.47
GTOT C	0.36	0.38	0.42
GTOT D	0.25	0.26	0.27

COMPORAMENTO ALLA LUCE (EN410:1998).

BEHAVIOUR TO THE LIGHT

Rs: Riflessione solare / Light reflection

Ts: Trasmissione soale / Light transmission

As: Assorbimento solare / Light Absorption

COLOR	4602	4605	4632
Rs (%)	64.0	57.7	46.6
Ts (%)	24.4	22.5	20.3
As (%)	11.6	19.8	33.1



DOHA 1

SCREEN 1%

NOVITA' / NEW

25% polyester
75% PVC

1% apertura
openess

◀300▶ altezza (cm)
height (cm)

0,57 spessore (mm)
thickness (mm)

520 peso (g/m2)
weight (g/m2)

 fire resistant

H \ L >	60	80	100	120	140	160	180	200	220	240	260	280	300	320	340	360	380	400
100	77	88	99	110	121	132	144	155	167	177	189	198	207	239	251	263	275	287
120	86	98	112	123	136	149	163	177	191	203	215	224	233	250	262	274	286	298
140	95	108	125	136	151	166	182	199	215	229	241	250	259	283	297	311	325	339
160	104	118	138	149	166	183	201	221	239	255	267	276	285	316	332	348	364	380
180	113	128	151	162	181	200	220	243	263	281	293	302	311	350	368	386	404	422
200	122	138	164	175	196	217	239	265	287	307	319	328	337	394	415	436	457	478
220	131	148	177	188	211	234	258	287	311	333	345	354	363	428	451	474	497	520
240	140	158	190	201	226	251	277	309	335	359	371	380	389	460	485	510	535	560
260	149	168	203	214	241	268	296	331	359	385	397	406	415	472	497	522	547	572
280	158	178	215	226	255	284	314	352	382	410	422	431	440	481	506	531	556	581
300	167	188	227	238	269	300	332	373	405	435	447	456	465	512	538	564	590	616
320	176	198	239	250	283	316	350	394	428	460	472	481	490	543	570	597	624	651
340	185	208	251	262	297	332	368	415	451	485	497	506	515	574	602	630	658	686
360	194	218	263	274	311	348	386	436	474	510	522	531	540	605	634	663	692	721
380	203	228	275	286	325	364	404	457	497	535	547	556	565	636	666	696	726	756
400	212	238	287	298	339	380	422	478	520	560	572	581	590	667	698	729	760	791

- - - Giunta del tessuto / Fabric junction

◻ Ø 32

◻ Ø 43

◻ Ø 48

◻ Ø 56 / Ø 60

◻ Ø 80 / Ø 85

COLORI DISPONIBILI. AVAILABLE COLORS



GTOT (EN13363-1):

Calcolato considerando doppio vetro con copertura termoprotettiva (U: 1.6 W/m2k; g: 0,7) e tende chiuse / Calculated considering double-glazed glass pane with thermoprotective cover (U: 1.6 W/m2k; g: 0,7) and closed curtains

COLOR	4950	4951	4952	4953
GTOT	0.35	0.37	0.42	0.62

COMPORAMENTO ALLA LUCE (EN410:1998).

BEHAVIOUR TO THE LIGHT

Rs: Riflessione solare / Light reflection

Ts: Trasmissione soale / Light transmission

As: Assorbimento solare / Light Absorption

COLOR	4950	4951	4952	4953
Rs (%)	67	62	51	4
Ts (%)	15	13	7	1
As (%)	18	25	42	96



resistente all'umidità /
moisture safe



anti-microbial
treatment



proper Lighting of
the work environment

DOHA 3

SCREEN 3%

NOVITA' / NEW

25% polyester
75% PVC

3% apertura
openess

320 altezza (cm)
height (cm)

0,55 spessore (mm)
thickness (mm)

420 peso (g/m2)
weight (g/m2)

fire resistant

H L >	60	80	100	120	140	160	180	200	220	240	260	280	300	320	340	360	380	400
100	77	85	95	106	117	128	139	150	161	172	183	192	201	210	235	246	257	268
120	86	94	107	119	132	144	156	169	182	195	206	215	224	233	258	270	282	294
140	95	103	119	132	147	160	173	188	203	218	229	238	247	256	293	307	321	335
160	104	112	131	145	162	176	190	207	224	241	252	261	270	279	316	331	346	361
180	113	121	143	158	177	192	207	226	245	264	275	284	293	302	343	360	377	394
200	122	130	155	171	192	208	224	245	266	287	298	307	316	325	378	397	416	435
220	131	139	167	184	207	224	241	264	287	310	321	330	339	348	413	434	455	476
240	140	148	179	197	222	240	258	283	308	333	344	353	362	371	448	471	494	517
260	149	157	191	210	237	256	275	302	329	356	367	376	385	394	459	482	505	528
280	157	166	202	222	251	271	292	321	350	379	390	399	408	417	468	491	514	537
300	165	175	213	234	265	286	309	340	371	402	413	422	431	440	477	500	523	546
320	173	184	224	246	279	301	326	359	392	425	436	445	454	463	527	550	573	596
340	181	193	235	258	293	316	343	378	413	448	459	468	477	486	558	583	607	631
360	189	202	246	270	307	331	360	397	434	471	482	491	500	509	589	616	641	666
380	197	211	257	282	321	346	377	416	455	494	505	514	523	532	620	649	675	701
400	205	220	268	294	335	361	394	435	476	517	528	537	546	555	651	682	709	736

--- Giunta del tessuto / Fabric junction

□ 32

□ 43

□ 48

□ 56 / 60

□ 80 / 85

COLORI DISPONIBILI. AVAILABLE COLORS



GTOT (EN13363-1):

Calcolato considerando doppio vetro con copertura termoprotettiva (U: 1.6 W/m2k; g: 0,7) e tende chiuse / Calculated considering double-glazed glass pane with thermoprotective cover (U: 1.6 W/m2k; g: 0,7) and closed curtains

COLOR	4960	4961	4962	4964	4963
GTOT	0.36	0.39	0.42	0.54	0.54

COMPORAMENTO ALLA LUCE (EN410:1998).

BEHAVIOUR TO THE LIGHT

Rs: Riflessione solare / Light reflection - Ts: Trasmissione soalre / Light transmission
As: Assorbimento solare / Light Absorption

COLOR	4960	4961	4962	4964	4963
Rs (%)	65	55	43	5	4
Ts (%)	17	16	10	2	2
As (%)	18	29	47	93	94



resistente all'umidità /
moisture safe



anti-microbial
treatment



proper Lighting of
the work environment

DOHA 5

SCREEN 5%

NOVITA' / NEW

25% polyester
75% PVC

5% apertura
openess

◀300▶ altezza (cm)
height (cm)

▼0,55 spessore (mm)
thickness (mm)

420 peso (g/m2)
weight (g/m2)

 fire resistant

H L >	60	80	100	120	140	160	180	200	220	240	260	280	300	320	340	360	380	400
100	68	77	86	95	104	113	122	131	140	149	157	165	173	185	194	203	212	221
120	76	86	95	105	116	126	137	148	159	169	177	185	193	205	215	225	235	245
140	84	95	104	115	128	139	152	165	178	189	197	205	213	233	244	255	266	277
160	92	104	113	125	140	152	167	182	197	209	217	225	233	256	269	282	295	308
180	100	113	122	135	152	165	182	199	216	229	237	245	253	284	298	312	326	340
200	108	122	131	145	164	178	197	216	235	249	257	265	273	318	335	352	369	386
220	116	131	140	155	176	191	212	233	254	269	277	285	293	349	368	387	406	425
240	124	140	149	165	188	204	227	250	273	289	297	305	313	366	385	404	423	442
260	132	149	158	175	200	217	242	267	292	309	317	325	333	374	393	412	431	450
280	139	156	167	185	211	230	256	284	311	328	336	344	352	382	401	420	439	458
300	146	163	176	195	222	243	270	301	330	347	355	363	371	411	431	451	471	491
320	153	170	185	205	233	256	284	318	349	366	374	382	390	440	461	482	503	524
340	160	177	194	215	244	269	298	335	368	385	393	401	409	469	491	513	535	557
360	167	184	203	225	255	282	312	352	387	404	412	420	428	498	521	544	567	590
380	174	191	212	235	266	295	326	369	406	423	431	439	447	527	551	575	599	623
400	181	198	221	245	277	308	340	386	425	442	450	458	466	556	581	606	631	656

--- Giunta del tessuto / Fabric junction

◻ Ø 32

◻ Ø 43

◻ Ø 48

◻ Ø 56 / Ø 60

◻ Ø 80 / Ø 85

COLORI DISPONIBILI. AVAILABLE COLORS



GTOT (EN13363-1):

Calcolato considerando doppio vetro con copertura termoprotettiva (U: 1.6 W/m2k; g: 0,7) e tende chiuse / Calculated considering double-glazed glass pane with thermoprotective cover (U: 1.6 W/m2k; g: 0,7) and closed curtains

COLOR	4970	4971	4972	4974	4973
GTOT	0.36	0.41	0.46	0.62	0.63

COMPORAMENTO ALLA LUCE (EN410:1998).

BEHAVIOUR TO THE LIGHT

Rs: Riflessione solare / Light reflection - Ts: Trasmissione soalre / Light transmission

As: Assorbimento solare / Light Absorption

COLOR	4970	4971	4972	4974	4973
Rs (%)	66	56	44	6	5
Ts (%)	20	19	12	5	5
As (%)	14	25	44	89	90



resistente all'umidità /
moisture safe



anti-microbial
treatment



proper Lighting of
the work environment

FRANKFURT

SCREEN 3%

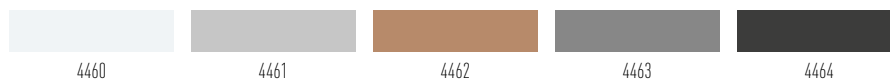
NOVITA' / NEW

100% polyester | 3% apertura openness | 300 altezza (cm) height (cm) | 0,45 spessore (mm) thickness (mm) | 270 peso (g/m2) weight (g/m2) | fire resistant

H L >	60	80	100	120	140	160	180	200	220	240	260	280	300
100	89	105	121	137	153	169	185	201	217	233	247	260	272
120	100	117	136	153	172	192	211	230	248	264	279	292	304
140	111	129	151	169	191	215	237	259	279	295	311	324	336
160	122	141	166	185	210	238	263	288	310	326	343	356	368
180	133	153	181	201	229	261	289	317	341	357	375	388	400
200	144	165	196	217	248	284	315	346	372	388	407	420	432
220	155	177	211	233	267	307	341	375	403	419	439	452	464
240	166	189	226	249	286	330	367	404	434	450	471	484	496
260	177	201	241	265	305	353	393	433	465	481	503	516	528
280	187	213	256	281	324	376	419	462	496	512	535	548	560
300	197	225	271	297	343	399	445	491	527	543	567	580	592
320	207	237	286	313	362	422	471	520	558	574	599	612	624
340	217	249	301	329	381	445	497	549	589	605	631	644	656
360	227	261	316	345	400	468	523	578	620	636	663	676	688
380	237	273	331	361	419	491	549	607	651	667	695	708	720
400	247	285	346	377	438	514	575	636	682	698	727	740	752

Ø 32 Ø 43 Ø 48 Ø 56 Ø 80 / Ø 85

COLORI DISPONIBILI. AVAILABLE COLORS



GTOT (EN13363-1):

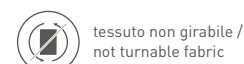
vetro. glazing A: 4 mm - Gv = 0.85
 vetro. glazing B: 4/12/4 mm - Gv = 0.76
 vetro. glazing C: 4/16/4 mm basso emissivo. low emissivity - Gv = 0.59
 vetro. glazing D: 4/16/4 mm riflettente basso emissivo.
 reflective low emissivity - Gv = 0.32

COLOR	4460	4461	4462	4463	4464
GTOT A	0.41	0.45	0.56	0.58	0.67
GTOT B	0.41	0.45	0.55	0.57	0.65
GTOT C	0.38	0.41	0.47	0.49	0.54
GTOT D	0.26	0.27	0.28	0.29	0.30

COMPORAMENTO ALLA LUCE (EN410:1998).

BEHAVIOUR TO THE LIGHT
 Rs: Riflessione solare / Light reflection
 Ts: Trasmissione soaltre / Light transmission
 As: Assorbimento solare / Light Absorption

COLOR	4460	4461	4462	4463	4464
Rs (%)	63	51	27	26	8
Ts (%)	32	22	11	8	4
As (%)	5	27	62	66	88



JAKARTA

SCREEN 3%

NOVITA' / NEW

100% polyester | 3% apertura openness | 300 altezza (cm) height (cm) | 0,40 spessore (mm) thickness (mm) | 250 peso (g/m²) weight (g/m²) | fire resistant

H L >	60	80	100	120	140	160	180	200	220	240	260	280	300
100	66	76	87	98	110	122	134	146	158	169	179	187	195
120	74	85	98	110	123	137	151	165	179	190	200	208	216
140	82	94	109	122	136	152	168	184	200	211	221	229	237
160	90	103	120	134	149	167	185	203	221	232	242	250	258
180	98	112	131	146	162	182	202	222	242	253	263	271	279
200	106	121	142	158	175	197	219	241	263	274	284	292	300
220	114	130	153	170	188	212	236	260	284	295	305	313	321
240	122	139	164	182	201	227	253	279	305	316	326	334	342
260	130	148	175	194	214	242	270	298	326	337	347	355	363
280	137	156	185	205	226	256	286	316	346	357	367	375	383
300	144	164	195	216	238	270	302	334	366	377	387	395	403
320	151	172	205	227	250	284	318	352	386	397	407	415	423
340	158	180	215	238	262	298	334	370	406	417	427	435	443
360	165	188	225	249	274	312	350	388	426	437	447	455	463
380	172	196	235	260	286	326	366	406	446	457	467	475	483
400	179	204	245	271	298	340	382	424	466	477	487	495	503

Ø 32 Ø 43 Ø 48 Ø 56 Ø 80 / Ø 85

COLORI DISPONIBILI. AVAILABLE COLORS



GTOT (EN13363-1):

vetro. glazing A: 4 mm - Gv = 0.85

vetro. glazing B: 4/12/4 mm - Gv = 0.76

vetro. glazing C: 4/16/4 mm basso emissivo. low emissivity - Gv = 0.59

vetro. glazing D: 4/16/4 mm riflettente basso emissivo.

reflective low emissivity - Gv = 0.32

COLOR 4470 4471 4472 4473

GTOT A 0.43 0.44 0.45 0.58

GTOT B 0.43 0.43 0.45 0.56

GTOT C 0.39 0.39 0.41 0.48

GTOT D 0.26 0.26 0.27 0.29

COMPORAMENTO ALLA LUCE (EN410:1998).

BEHAVIOUR TO THE LIGHT

Rs: Riflessione solare / Light reflection

Ts: Trasmissione soale / Light transmission

As: Assorbimento solare / Light Absorption

COLOR 4470 4471 4472 4473

Rs (%) 56.8 55.4 51.4 27.6

Ts (%) 34.9 34.2 30.7 18.7

As (%) 8.3 10.3 17.9 53.3

ROMA

LIGHT SCREEN 3%

30% polyester
70% PVC

3% apertura
openess

250 altezza (cm)
height (cm)

0,35 spessore (mm)
thickness (mm)

270 peso (g/m²)
weight (g/m²)



fire resistant

H L >	60	80	100	120	140	160	180	200	220	240
100	96	107	122	137	152	167	181	193	204	213
120	107	121	138	155	173	191	207	219	230	239
140	118	135	154	173	194	215	233	245	256	265
160	129	149	170	191	215	239	259	271	282	291
180	140	163	186	209	236	263	285	297	308	317
200	151	177	202	227	257	287	311	323	334	343
220	162	191	218	245	278	311	337	349	360	369
240	173	205	234	263	299	335	363	375	386	395
260	184	219	250	281	320	359	389	401	412	421
280	195	233	266	299	341	383	415	427	438	447
300	206	247	282	317	362	407	441	453	464	473
320	217	261	298	335	383	431	467	479	490	499
340	228	275	314	353	404	455	493	505	516	525
360	239	289	330	371	425	479	519	531	542	551
380	250	303	346	389	446	503	545	557	568	577
400	261	317	362	407	467	527	571	583	594	603

□ Ø 32 □ Ø 43 □ Ø 48 □ Ø 56 / Ø 60

COLORI DISPONIBILI. AVAILABLE COLORS



GTOT (EN14500 / EN13363-1):

GV=0,59 Fattore solare con vetro standard (C) basso emissivo 4/16/4 mm,
vetrocamera riempita con Argon (U=1,2 W/m²k).

COLOR	4761	4762	4763	4767
GTOT	0.56	0.56	0.56	0.56

COMPORAMENTO ALLA LUCE (EN410:1998).

BEHAVIOUR TO THE LIGHT

Rs: Riflessione solare / Light reflection

Ts: Trasmissione soalre / Light transmission

As: Assorbimento solare / Light Absorption

COLOR	4761	4762	4763	4767
Rs (%)	52	49	53	42
Ts (%)	15	14	15	11
As (%)	33	37	32	47



applicazione / application
INDOOR



tessuto non girabile /
not turnable fabric

SCREEN ESSENTIAL 4005

SCREEN 5%

FINO AD ESAURIMENTO / FABRIC TO BE DISCONTINUED

30% polyester
70% PVC

5% apertura
openess

◀300▶ altezza (cm)
height (cm)

0,64 spessore (mm)
thickness (mm)

530 peso (g/m2)
weight (g/m2)

 fire resistant

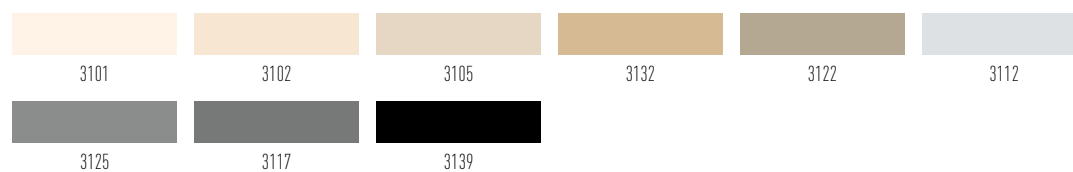
H L >	60	80	100	120	140	160	180	200	220	240	260	280	300	320	340	360	380	400
100	84	91	99	108	119	131	143	155	167	179	191	203	215	250	263	276	289	302
120	94	103	113	123	137	152	166	181	196	208	220	232	244	270	284	298	312	326
140	104	115	127	138	155	173	189	207	225	237	249	261	273	314	331	348	365	382
160	114	127	141	153	173	194	212	233	254	266	278	290	302	356	375	394	413	432
180	124	139	155	168	191	215	235	259	283	295	307	319	331	390	411	432	453	474
200	134	151	169	183	209	236	258	285	312	324	336	348	360	435	459	483	507	531
220	144	163	183	198	227	257	281	311	341	353	365	377	389	480	507	534	561	588
240	154	175	197	213	245	278	304	337	370	382	394	406	418	492	519	546	573	600
260	164	187	211	228	263	299	327	363	399	411	423	435	447	504	531	558	585	612
280	174	198	224	242	280	318	348	387	426	438	450	462	474	516	543	570	597	624
300	184	209	237	256	297	337	369	411	453	465	477	489	501	566	593	620	647	674
320	194	220	250	270	314	356	390	435	480	492	504	516	528	598	626	654	682	710
340	204	231	263	284	331	375	411	459	507	519	531	543	555	630	659	688	717	746
360	214	242	276	298	348	394	432	483	534	546	558	570	582	662	692	722	752	782
380	224	253	289	312	365	413	453	507	561	573	585	597	609	694	725	756	787	818
400	234	264	302	326	382	432	474	531	588	600	612	624	636	726	758	790	822	854

- - - Giunta del tessuto / Fabric junction

◻ Ø 32 ◻ Ø 43 ◻ Ø 48 ◻ Ø 56 / Ø 60 ◻ Ø 80 / Ø 85

+ Tende superiori a L 400 cm: contattare il servizio clienti / Curtains larger than L 400 cm: contact customer service

COLORI DISPONIBILI. AVAILABLE COLORS



GTOT (EN14500 / EN13363-1):

GV=0,59 Fattore solare con vetro standard (C) basso emissivo 4/16/4 mm,
vetrocamera riempita con Argon (U=1,2 W/m2k).

COLOR	3101	3102	3105	3132	3122	3112	3125	3117	3139
GTOT EXT	0.10	0.11	0.11	0.11	0.11	0.10	0.11	0.12	0.12
GTOT INT	0.33	0.35	0.36	0.40	0.55	0.41	0.48	0.54	0.55

COMPORAMENTO ALLA LUCE (EN410:1998).

BEHAVIOUR TO THE LIGHT

Rs: Riflessione solare / Light reflection - Ts: Trasmissione soalre / Light transmission

As: Assorbimento solare / Light Absorption

COLOR	3101	3102	3105	3132	3122	3112	3125	3117	3139
Rs (%)	0	0	0	0	0	0	0	0	0
Ts (%)	13	12	9	9	12	8	14	8	8
As (%)	0	0	0	0	0	0	0	0	0



ZURICH

SCREEN 6%

NOVITA' / NEW

100% polyester

6% apertura
openess

▶280▶ altezza (cm)
height (cm)

▼0,35▼ spessore (mm)
thickness (mm)

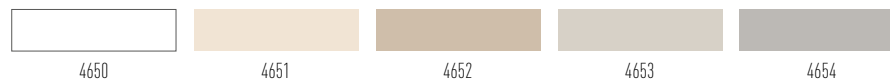
160 peso (g/m2)
weight (g/m2)

🔥 fire resistant

H L >	60	80	100	120	140	160	180	200	220	240	260	280
100	79	92	105	119	133	148	163	178	189	199	208	216
120	88	102	118	133	149	167	184	202	213	223	232	240
140	97	112	131	147	165	186	205	226	237	247	256	264
160	106	122	144	161	181	205	226	250	261	271	280	288
180	115	132	157	175	197	224	247	274	285	295	304	312
200	124	142	170	189	213	243	268	298	309	319	328	336
220	133	152	183	203	229	262	289	322	333	343	352	360
240	142	162	196	217	245	281	310	346	357	367	376	384
260	151	172	209	231	261	300	331	370	381	391	400	408
280	160	182	222	245	277	319	352	394	405	415	424	432
300	169	192	235	259	293	338	373	418	429	439	448	456
320	178	202	248	273	309	357	394	442	453	463	472	480
340	187	212	261	287	325	376	415	466	477	487	496	504
360	196	222	274	301	341	395	436	490	501	511	520	528
380	205	232	287	315	357	414	457	514	525	535	544	552
400	214	242	300	329	373	433	478	538	549	559	568	576

Ø 32
 Ø 43
 Ø 48
 Ø 56 / Ø 60
 Ø 80 / Ø 85

COLORI DISPONIBILI. AVAILABLE COLORS



GTOT (EN13363-1):

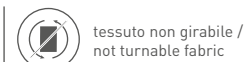
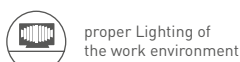
vetro. glazing A: 4 mm - Gv = 0.85
 vetro. glazing B: 4/12/4 mm - Gv = 0.76
 vetro. glazing C: 4/16/4 mm basso emissivo. low emissivity - Gv = 0.59
 vetro. glazing D: 4/16/4 mm riflettente basso emissivo.
 reflective low emissivity - Gv = 0.32

COLOR	4650	4651	4652	4653	4654
GTOT A	0.41	0.42	0.49	0.45	0.50
GTOT B	0.41	0.42	0.50	0.45	0.51
GTOT C	0.38	0.39	0.45	0.41	0.45
GTOT D	0.26	0.26	0.27	0.26	0.28

COMPORAMENTO ALLA LUCE (EN410:1998).

BEHAVIOUR TO THE LIGHT
 Rs: Riflessione solare / Light reflection
 Ts: Trasmissione soalre / Light transmission
 As: Assorbimento solare / Light Absorption

COLOR	4650	4651	4652	4653	4654
Rs (%)	60	55	36	48	35
Ts (%)	37	32	19	27	18
As (%)	3	11	44	23	46



RABAT

SCREEN DECO 3%

NOVITA' / NEW

29% polyester
71% PVC

3% apertura
openess

◀320▶ altezza (cm)
height (cm)

0,60 spessore (mm)
thickness (mm)

400 peso (g/m2)
weight (g/m2)

 fire resistant

H L >	60	80	100	120	140	160	180	200	220	240	260	280	300	320
100	81	94	107	122	136	152	168	182	195	205	214	223	232	241
120	90	104	120	136	153	171	189	207	221	231	240	249	258	267
140	99	114	133	150	170	190	210	232	247	257	266	275	284	293
160	108	124	146	164	187	209	231	257	273	283	292	301	310	319
180	117	134	159	178	204	228	252	282	299	309	318	327	336	345
200	126	144	172	192	221	247	273	307	325	335	344	353	362	371
220	135	154	185	206	238	266	294	332	351	361	370	379	388	397
240	144	164	198	220	255	285	315	357	377	387	396	405	414	423
260	153	174	211	234	272	304	336	382	403	413	422	431	440	449
280	162	184	224	248	289	323	357	406	429	439	448	457	466	475
300	171	194	237	262	306	342	378	430	455	465	474	483	492	501
320	180	204	250	276	323	361	399	454	481	491	500	509	518	527
340	189	214	263	290	340	380	420	478	507	517	526	535	544	553
360	198	224	276	304	357	399	441	502	533	543	552	561	570	579
380	207	234	289	318	374	418	462	526	559	569	578	587	596	605
400	216	244	302	332	391	437	483	550	585	595	604	613	622	631

◻ Ø 32 ◻ Ø 43 ◻ Ø 48 ◻ Ø 56 / Ø 60 ◻ Ø 80 / Ø 85

COLORI DISPONIBILI. AVAILABLE COLORS



GTOT (EN13363-1):

vetro. glazing A: 4 mm - Gv = 0.85

vetro. glazing B: 4/12/4 mm - Gv = 0.76

vetro. glazing C: 4/16/4 mm basso emissivo. low emissivity - Gv = 0.59

vetro. glazing D: 4/16/4 mm riflettente basso emissivo.

reflective low emissivity - Gv = 0.32

COLOR	4750	4751	4752	4754	4753
GTOT A	0.41	0.42	0.51	0.62	0.63
GTOT B	0.43	0.44	0.51	0.62	0.63
GTOT C	0.36	0.38	0.45	0.53	0.53
GTOT D	0.19	0.19	0.23	0.29	0.30

COMPORAMENTO ALLA LUCE (EN410:1998).

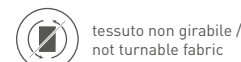
BEHAVIOUR TO THE LIGHT

Rs: Riflessione solare / Light reflection

Ts: Trasmissione soalre / Light transmission

As: Assorbimento solare / Light Absorption

COLOR	4750	4751	4752	4754	4753
Rs (%)	46	45	32	12	10
Ts (%)	8	9	6	3	4
As (%)	45	46	63	85	86



NAIROBI

SCREEN DECO 5%

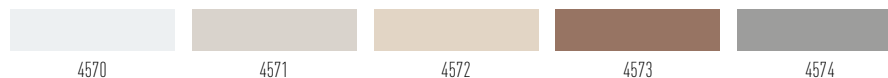
NOVITA' / NEW

24% polyester / 76% PVC | 5% apertura / openness | 300 altezza (cm) / height (cm) | 0,60 spessore (mm) / thickness (mm) | 431 peso (g/m2) / weight (g/m2) | fire resistant

H L >	60	80	100	120	140	160	180	200	220	240	260	280	300
100	81	94	107	122	136	152	168	182	195	205	214	223	232
120	90	104	120	136	153	171	189	207	221	231	240	249	258
140	99	114	133	150	170	190	210	232	247	257	266	275	284
160	108	124	146	164	187	209	231	257	273	283	292	301	310
180	117	134	159	178	204	228	252	282	299	309	318	327	336
200	126	144	172	192	221	247	273	307	325	335	344	353	362
220	135	154	185	206	238	266	294	332	351	361	370	379	388
240	144	164	198	220	255	285	315	357	377	387	396	405	414
260	153	174	211	234	272	304	336	382	403	413	422	431	440
280	162	184	224	248	289	323	357	406	429	439	448	457	466
300	171	194	237	262	306	342	378	430	455	465	474	483	492
320	180	204	250	276	323	361	399	454	481	491	500	509	518
340	189	214	263	290	340	380	420	478	507	517	526	535	544
360	198	224	276	304	357	399	441	502	533	543	552	561	570
380	207	234	289	318	374	418	462	526	559	569	578	587	596
400	216	244	302	332	391	437	483	550	585	595	604	613	622

Ø 32 Ø 43 Ø 48 Ø 56 / Ø 60 Ø 80 / Ø 85

COLORI DISPONIBILI. AVAILABLE COLORS



GTOT (EN13363-1):

vetro. glazing A: 4 mm - Gv = 0.85
 vetro. glazing B: 4/12/4 mm - Gv = 0.76
 vetro. glazing C: 4/16/4 mm basso emissivo. low emissivity - Gv = 0.59
 vetro. glazing D: 4/16/4 mm riflettente basso emissivo. reflective low ems - Gv = 0.32

* Under testing

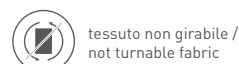
COLOR	4570	4571	4572	4573	4574
GTOT A	0.40	0.47	*	0.50	*
GTOT B	0.41	0.47	*	0.50	*
GTOT C	0.39	0.42	*	0.44	*
GTOT D	0.26	0.27	*	0.27	*

COMPORAMENTO ALLA LUCE (EN410:1998).

BEHAVIOUR TO THE LIGHT
 Rs: Riflessione solare / Light reflection
 Ts: Trasmissione solare / Light transmission
 As: Assorbimento solare / Light Absorption

* Under testing

COLOR	4570	4571	4572	4573	4574
Rs (%)	57	46	*	40	*
Ts (%)	18	16	*	12	*
As (%)	25	38	*	48	*



BELFAST

OSCURANTI. BLACK-OUT

100% fibra di vetro laminato vinilico
vinyl laminated fiberglass

◀ 300 ▶ altezza (cm)
height (cm)

0,34 spessore (mm)
thickness (mm)

432 peso (g/m²)
weight (g/m²)

 fire resistant

H \ L >	60	80	100	120	140	160	180	200	220	240	260	280	300	320	340	360	380	400
100	70	80	90	101	111	126	139	150	163	170	177	186	192	217	227	236	246	255
120	80	90	103	116	126	144	160	170	183	191	197	206	214	253	265	278	290	302
140	90	101	116	129	142	162	177	191	204	211	219	227	234	278	291	305	317	331
160	101	110	126	144	160	177	196	212	224	233	239	247	254	307	320	336	351	364
180	110	120	139	160	174	194	217	233	245	253	260	267	276	342	358	374	389	405
200	120	129	150	173	190	211	236	253	265	275	281	289	295	365	382	401	418	434
220	129	139	164	188	206	230	255	275	287	294	302	309	316	378	396	413	429	446
240	139	148	175	202	222	246	276	294	307	315	322	330	337	386	404	421	437	454
260	148	160	188	217	237	263	294	315	328	336	343	351	358	394	411	428	445	462
280	159	167	196	230	251	278	310	333	344	353	360	366	375	402	419	435	452	470
300	166	175	207	240	264	292	326	350	361	371	377	384	391	460	491	523	554	587
320	174	184	217	253	278	307	342	365	378	386	394	402	408	477	507	541	571	603
340	183	192	227	265	291	320	358	382	396	404	411	419	425	494	526	557	589	620
360	191	201	236	278	305	336	374	401	413	421	428	435	443	513	547	581	615	649
380	198	209	246	290	317	351	389	418	429	437	445	452	460	531	566	602	636	672
400	208	218	255	302	331	364	405	434	446	454	462	470	477	550	589	626	664	701

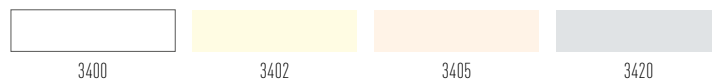
--- Giunta del tessuto / Fabric junction ◻ Ø 32 ◻ Ø 43 ◻ Ø 48 ◻ Ø 56 / Ø 60 ◻ Ø 80 / Ø 85

+ Tende superiori a L 400 cm: contattare il servizio clienti / Curtains larger than L 400 cm: contact customer service

SUPPLEMENTO SISTEMA ZIP. EXTRA FOR ZIP SYSTEM: € 42,00 m X H tenda. curtain

SUPPLEMENTO STECCATURA. EXTRA FOR REINFORCED RODS: € / m² 20,00

COLORI DISPONIBILI. AVAILABLE COLORS



GTOT (EN13363-1):

vetro. glazing A: 4 mm - Gv = 0.85
vetro. glazing B: 4/12/4 mm - Gv = 0.76
vetro. glazing C: 4/16/4 mm basso emissivo. low emissivity - Gv = 0.59
vetro. glazing D: 4/16/4 mm riflettente basso emissivo. reflective low ems - Gv = 0.32

COLOR	3400	3402	3405	3420
GTOT A	0.26	0.33	0.35	0.41
GTOT B	0.30	0.37	0.39	0.44
GTOT C	0.32	0.36	0.38	0.41
GTOT D	0.24	0.25	0.25	0.26

COMPORAMENTO ALLA LUCE (EN410:1998). BEHAVIOUR TO THE LIGHT

Rs: Riflessione solare / Light reflection
Ts: Trasmissione soaltre / Light transmission
As: Assorbimento solare / Light Absorption

COLOR	3400	3402	3405	3420
Rs (%)	75	61	56	44
Ts (%)	0.2	0	0.1	0
As (%)	24	38.7	43	55



applicazione / application
INDOOR



stampabile /
printable



resistente
all'umidità /
moisture safe



sistema zip /
zip system



steccatura /
reinforced rods



adatto a lucernari /
suitable for skylight

LIONE BLACK-OUT

OSCURANTI. BLACK-OUT

NOVITA' / NEW

100% polyester

◀300▶ altezza (cm)
height (cm)

▼0,47
spessore (mm)
thickness (mm)

300 peso (g/m2)
weight (g/m2)

🔥 fire resistant

H L >	60	80	100	120	140	160	180	200	220	240	260	280	300
100	65	73	81	93	103	113	122	131	140	148	155	162	169
120	72	81	90	102	114	125	136	147	157	166	173	180	187
140	79	89	99	111	125	137	150	163	174	184	191	198	205
160	86	97	108	120	136	149	164	179	191	202	209	216	223
180	93	105	117	129	147	161	178	195	208	220	227	234	241
200	100	113	126	138	158	173	192	211	225	238	245	252	259
220	107	121	135	147	169	185	206	227	242	256	263	270	277
240	114	129	144	156	180	197	220	243	259	274	281	288	295
260	121	137	153	165	191	209	234	259	276	292	299	306	313
280	127	144	162	174	201	220	247	274	292	309	316	323	330
300	133	151	171	183	211	231	260	289	308	326	333	340	347
320	139	158	180	192	221	242	273	304	324	343	350	357	364
340	145	165	189	201	231	253	286	319	340	360	367	374	381
360	151	172	198	210	241	264	299	334	356	377	384	391	398
380	157	179	207	219	251	275	312	349	372	394	401	408	415
400	163	186	216	228	261	286	325	364	388	411	418	425	432

◻ Ø 32 ◻ Ø 43 ◻ Ø 48 ◻ Ø 56 / Ø 60 ◻ Ø 80 / Ø 85

COLORI DISPONIBILI. AVAILABLE COLORS



GTOT (EN13363-1):

vetro. glazing A: Ug=5.8 - Gv = 0.85
vetro. glazing B: Ug=2.9 - Gv = 0.76
vetro. glazing C: Ug=1.2 - Gv = 0.59
vetro. glazing D: Ug=0.8 - Gv = 0.55

COLOR	4920	4921	4922	4923
GTOT A	0.28	0.26	0.26	0.26
GTOT B	0.31	0.30	0.29	0.30
GTOT C	0.32	0.32	0.31	0.32
GTOT D	0.32	0.31	0.31	0.31

COMPORAMENTO ALLA LUCE (EN410:1998).

BEHAVIOUR TO THE LIGHT

Rs: Riflessione solare / Light reflection
Ts: Trasmissione soale / Light transmission
As: Assorbimento solare / Light Absorption

COLOR	4920	4921	4922	4923
Rs (%)	75	77	78	77
Ts (%)	0	0	0	0
As (%)	25	23	22	23

BRISTOL

OSCURANTI. BLACK-OUT

NOVITA' / NEW

100% polyester | 300 altezza (cm) height (cm) | 0,50 spessore (mm) thickness (mm) | 330 peso (g/m2) weight (g/m2) | fire resistant

H L >	60	80	100	120	140	160	180	200	220	240	260	280	300
100	72	81	90	99	109	119	129	139	149	159	169	178	187
120	79	89	99	108	120	131	143	155	166	177	187	196	205
140	86	97	108	117	131	143	157	171	183	195	205	214	223
160	93	105	117	126	142	155	171	187	200	213	223	232	241
180	100	113	126	135	153	167	185	203	217	231	241	250	259
200	107	121	135	144	164	179	199	219	234	249	259	268	277
220	114	129	144	153	175	191	213	235	251	267	277	286	295
240	121	137	153	162	186	203	227	251	268	285	295	304	313
260	128	145	162	171	197	215	241	267	285	303	313	322	331
280	134	152	170	180	208	227	255	283	302	321	331	340	349
300	140	159	178	189	219	239	269	299	319	339	349	358	367
320	146	166	186	198	230	251	283	315	336	357	367	376	385
340	152	173	194	207	241	263	297	331	353	375	385	394	403
360	158	180	202	216	252	275	311	347	370	393	403	412	421
380	164	187	210	225	263	287	325	363	387	411	421	430	439
400	170	194	218	234	274	299	339	379	404	429	439	448	457

Ø 32 Ø 43 Ø 48 Ø 56 / Ø 60 Ø 80 / Ø 85

COLORI DISPONIBILI. AVAILABLE COLORS



BERNA

OSCURANTI. BLACK-OUT

NOVITA' / NEW

100% polyester | altezza (cm) height (cm) | 0,25 spessore (mm) thickness (mm) | peso (g/m2) weight (g/m2) **220**

H L >	60	80	100	120	140	160	180	200
100	98	110	122	134	146	158	170	182
120	111	125	139	154	168	181	193	205
140	124	140	156	174	190	204	216	228
160	137	155	173	194	212	227	239	251
180	150	170	190	214	234	250	262	274
200	163	185	207	234	256	273	285	297
220	176	200	224	254	278	296	308	320
240	189	215	241	274	300	319	331	343
260	202	230	258	294	322	341	354	366
280	215	245	275	314	344	363	377	389
300	228	260	292	334	366	385	400	412

Ø 32 Ø 43 Ø 48

COLORI DISPONIBILI. AVAILABLE COLORS



GTOT (EN13363-1):

vetro. glazing A: 4 mm - Gv = 0.85
 vetro. glazing B: 4/12/4 mm - Gv = 0.76
 vetro. glazing C: 4/16/4 mm basso emissivo. low emissivity - Gv = 0.59
 vetro. glazing D: 4/16/4 mm riflettente basso emissivo. reflective low ems - Gv = 0.32

COLOR	100	523	520	7678	521
GTOT A	0.41	0.40	0.41	0.38	0.40
GTOT B	0.43	0.42	0.43	0.41	0.42
GTOT C	0.40	0.39	0.40	0.39	0.39
GTOT D	0.26	0.26	0.26	0.26	0.26

COMPORAMENTO ALLA LUCE (EN410:1998).

BEHAVIOUR TO THE LIGHT
 Rs: Riflessione solare / Light reflection
 Ts: Trasmissione soaltre / Light transmission
 As: Assorbimento solare / Light Absorption

COLOR	100	523	520	7678	521
Rs (%)	51	54	52	56	54
Ts (%)	-	-	-	-	-
As (%)	49	46	48	44	46

BRUGES

OSCURANTI. BLACK-OUT

100% poliestere
polyester

◀ 250 ▶ altezza (cm)
height (cm)

0,45 spessore (mm)
thickness (mm)

330 peso (g/m2)
weight (g/m2)

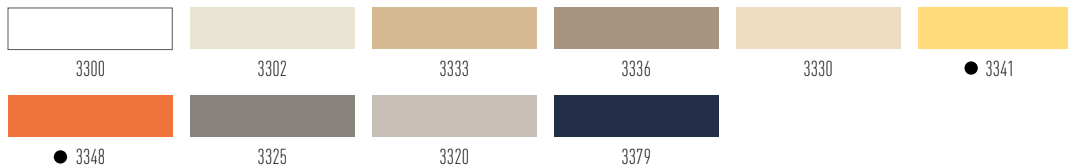
H L >	60	80	100	120	140	160	180	200	220	240	260	280	300	320	340	360	380	400
100	72	76	84	92	98	104	113	123	141	159	173	184	194	207	217	229	239	251
120	80	85	95	104	113	121	130	142	159	176	191	205	216	229	240	253	266	278
140	88	93	105	118	127	137	148	161	178	194	217	232	247	261	277	291	307	320
160	95	102	118	129	144	152	165	180	197	214	234	249	266	281	299	314	331	347
180	102	111	127	142	159	168	183	196	214	232	252	269	287	305	320	338	356	374
200	110	120	139	153	173	186	198	216	234	251	272	290	309	329	347	364	382	402
220	118	127	150	166	188	201	217	235	252	269	289	306	324	344	361	378	395	415
240	124	137	162	180	204	217	235	253	271	288	306	322	339	358	375	392	408	427
260	132	146	173	191	217	234	252	272	289	306	366	385	404	423	442	460	478	499
280	139	153	184	205	232	249	269	290	306	322	392	411	432	452	471	491	509	532
300	147	163	194	216	247	266	287	309	324	339	416	437	459	479	501	522	544	567
320	153	172	207	229	261	281	305	329	344	358	442	463	486	507	530	552	575	602
340	162	181	217	240	277	299	320	347	361	375	466	490	515	537	561	585	608	637

--- Giunta del tessuto / Fabric junction

◻ Ø 32 ◻ Ø 43 ◻ Ø 48 ◻ Ø 56 / Ø 60 ◻ Ø 80 / Ø 85

+ TENDE SUPERIORI A L 250 CM: CONTATTARE IL SERVIZIO CLIENTI / CURTAINS LARGER THAN L 250 CM: CONTACT CUSTOMER SERVICE

COLORI DISPONIBILI. AVAILABLE COLORS



GTOT (EN13363-1):

vetro. glazing A: 4 mm - Gv = 0.85

vetro. glazing B: 4/12/4 mm - Gv = 0.76

vetro. glazing C: 4/16/4 mm basso emissivo. low emissivity - Gv = 0.59

vetro. glazing D: 4/16/4 mm riflettente basso emissivo. reflective low ems - Gv = 0.32

COLOR	3300	3302	3330	3333	3336	3320	3325	3379
GTOT A	0.22	0.22	0.22	0.22	0.22	0.22	0.22	0.22
GTOT B	0.22	0.22	0.22	0.22	0.22	0.22	0.22	0.22
GTOT C	0.22	0.22	0.22	0.22	0.22	0.22	0.22	0.22
GTOT D	0.22	0.22	0.22	0.22	0.22	0.22	0.22	0.22

COMPORAMENTO ALLA LUCE (EN410:1998). BEHAVIOUR TO THE LIGHT

Rs: Riflessione solare / Light reflection

Ts: Trasmissione solare / Light transmission

As: Assorbimento solare / Light Absorption

COLOR	3300	3302	3330	3333	3336	3320	3325	3379
Rs (%)	82	80	55	55	68	36	69	16
Ts (%)	0	0	0	0	0	0	0	0
As (%)	18	20	45	45	32	64	31	84

SOLTIS B92

OSCURANTI. BLACK-OUT

FINO AD ESAURIMENTO / FABRIC TO BE DISCONTINUED

100% Poliestere spalmato PVC
PVC coated polyester

170 altezza (cm)
height (cm)

0,60 spessore (mm)
thickness (mm)

650 peso (g/m2)
weight (g/m2)

fire resistant

H L >	60	80	100	120	140	160	180	200	220	240	260	280	300	320	340	360	380	400
100	137	160	190	217	248	275	322	355	390	422	455	489	522	554	589	621	654	688
120	162	189	224	256	290	317	368	407	443	480	518	554	593	629	667	705	741	780
140	186	216	256	293	331	361	414	455	497	538	580	621	662	705	745	787	829	869
160	212	246	290	331	371	401	445	489	531	574	618	660	703	745	788	831	875	918
180	237	276	322	368	414	445	531	584	635	679	727	774	820	867	914	961	1009	1055
200	261	305	355	407	455	489	576	642	697	742	794	845	896	946	998	1050	1101	1152
220	286	334	390	443	497	531	620	696	759	806	861	918	972	1028	1083	1139	1194	1249
240	313	363	422	480	538	574	664	752	822	869	929	989	1048	1107	1168	1226	1286	1346
260	337	392	455	518	580	618	708	806	883	935	997	1061	1125	1189	1251	1314	1379	1442
280	362	421	489	554	621	660	753	861	945	997	1065	1132	1201	1268	1335	1404	1471	1540
300	386	450	522	593	662	703	798	904	1001	1047	1120	1191	1263	1334	1406	1479	1549	1622
320	412	478	554	629	705	745	841	944	1058	1097	1173	1249	1325	1402	1478	1553	1628	1704
340	437	507	589	667	745	788	884	987	1112	1147	1226	1308	1387	1467	1547	1627	1707	1789
360	461	537	621	705	787	831	929	1028	1168	1197	1281	1364	1450	1534	1618	1702	1788	1871
380	486	567	654	741	829	875	973	1068	1222	1247	1334	1424	1512	1599	1688	1777	1866	1954
400	511	596	688	780	869	918	1018	1111	1278	1296	1388	1481	1573	1666	1758	1852	1945	2037

- - - Giunta del tessuto / Fabric junction Ø 32 Ø 43 Ø 48 Ø 56 / Ø 60 Ø 80 / Ø 85

+ Tende superiori a L 400 cm: contattare il servizio clienti / Curtains larger than L 400 cm: contact customer service

SUPPLEMENTO SISTEMA ZIP. EXTRA FOR ZIP SYSTEM: € 42,00 m x h tenda. curtain

SUPPLEMENTO STECCATURA. EXTRA FOR REINFORCED RODS: € / m² 20,00

COLORI DISPONIBILI. AVAILABLE COLORS



LATO BLACK-OUT.
BLACK-OUT SIDE

GTOT (EN14501):

COLOR	2100	2122	2124	2134	2139	B92-VERSO
GTOT EXT	0.03	0.05	0.5	0.05	0.08	0.6
GTOT INT	0.34	0.41	0.42	0.41	0.52	0.47



applicazione / application
INDOOR - OUTDOOR



sistema zip /
zip system



steccatura /
reinforced rods



adatto a sistemi a lucernario /
suitable for skylight systems

SOLTIS B99

OSCURANTI. BLACK-OUT

100% Poliestere spalmato PVC
PVC coated polyester

170 altezza (cm)
height (cm)

0,47 spessore (mm)
thickness (mm)

540 peso (g/m2)
weight (g/m2)

fire resistant

H L >	60	80	100	120	140	160	180	200	220	240	260	280	300	320	340	360	380	400
100	133	154	181	210	236	264	296	325	353	381	410	441	469	498	526	554	583	611
120	154	179	210	243	273	301	331	361	393	421	451	481	511	543	571	601	631	661
140	175	205	240	273	304	340	370	403	435	470	503	535	569	601	634	669	701	734
160	196	230	268	301	336	376	415	451	489	528	565	601	640	678	715	753	790	826
180	218	256	296	331	370	415	500	544	584	624	668	709	754	796	839	885	928	970
200	236	281	325	361	403	451	540	590	633	678	724	773	823	870	919	974	1021	1069
220	259	308	353	393	435	489	580	635	683	730	781	835	891	943	999	1061	1113	1166
240	280	333	381	421	470	528	621	683	733	783	838	900	960	1018	1078	1153	1208	1263
260	301	359	410	451	503	565	661	730	783	834	896	961	1029	1090	1158	1241	1301	1360
280	323	384	441	481	535	601	703	775	831	886	953	1025	1100	1163	1238	1329	1394	1458
300	344	409	469	511	569	640	743	823	881	940	1009	1088	1169	1238	1316	1418	1485	1556
320	365	434	498	543	601	678	773	859	920	985	1056	1141	1228	1298	1384	1493	1564	1639
340	385	460	526	571	634	715	803	899	959	1029	1105	1194	1288	1358	1451	1564	1644	1721
360	405	485	554	601	669	753	833	935	999	1075	1154	1246	1349	1418	1521	1639	1721	1804
380	428	511	583	631	701	790	863	973	1038	1121	1201	1299	1409	1478	1586	1711	1799	1886
400	449	536	611	661	734	826	894	1010	1076	1166	1249	1353	1470	1538	1654	1785	1878	1969


--- Giunta del tessuto / Fabric junction □ Ø 32 □ Ø 43 □ Ø 48 □ Ø 56 / Ø 60 □ Ø 80 / Ø 85

+ Tende superiori a L 400 cm: contattare il servizio clienti / Curtains larger than L 400 cm: contact customer service

SUPPLEMENTO SISTEMA ZIP. EXTRA FOR ZIP SYSTEM: € 42,00 m x h tenda. curtain

SUPPLEMENTO STECCATURA. EXTRA FOR REINFORCED RODS: € / m² 20,00

COLORI DISPONIBILI. AVAILABLE COLORS



GTOT (EN13363-1):

vetro tipo C: doppi vetri isolanti basso emissivi lato 3 (4 + 16 + 4; riempimento Argon) - g=0.59 - U=1.2 /
glass type C: low emission double glazing side 3 (4 + 16 + 4; filling Argon) - g=0.59 - U=1.2

COLOR	2400	2420	2405	2433	2432	2423	2421	2427
GTOT A	0.35	0.37	0.37	0.41	0.44	0.42	0.42	0.49

COMPORAMENTO ALLA LUCE (EN410:1998). BEHAVIOUR TO THE LIGHT

Rs: Riflessione solare / Light reflection - As: Assorbimento solare / Light Absorption

COLOR	2400	2420	2405	2433	2432	2423	2421	2427
Rs (%)	66	62	61	47	40	45	45	25
As (%)	34	38	39	53	60	55	55	75



ASPEN

OSCURANTI. BLACK-OUT


FINO AD ESAURIMENTO / FABRIC TO BE DISCONTINUED

50% polyester
50% polyester FR

205 altezza (cm)
height (cm)

0,22 spessore (mm)
thickness (mm)

165 peso (g/m²)
weight (g/m²)

 fire resistant

+ TESSUTO UTILIZZABILE UNICAMENTE CON IL SISTEMA LUNA / FABRIC USABLE ONLY WITH THE LUNA SYSTEM

+ Per la tabella prezzi, fare riferimento al sistema LUNA a pag. 79 / For price list, please refer to pag 79

COLORI DISPONIBILI. AVAILABLE COLORS



 LATO ALLUMINIO. ALUMINIUM SIDE

GTOT (EN14501):

COLOR	6206	6233	6234	6205	6228	6279
GTOT INT	0.43	0.43	0.43	0.43	0.43	0.43



applicazione / application
INDOOR



Proper Lighting of
the work environment

MONACO BO EXT

OSCURANTI. BLACK-OUT

100% polyester
550 DTEX

◀300▶ altezza (cm)
height (cm)

0,56 spessore (mm)
thickness (mm)

650 peso (g/m2)
weight (g/m2)

 fire resistant

+ Tessuto idoneo anche per i sistemi **POLARIS** e **ARGO** / Fabric useful also for POLARIS and ARGO systems

H L >	60	80	100	120	140	160	180	200	220	240	260	280	300	320	340	360	380	400
100	78	96	114	132	148	166	183	200	217	233	248	263	278	268	282	296	310	324
120	87	107	128	148	166	187	207	226	246	262	279	295	310	308	324	340	356	372
140	96	118	142	164	184	208	231	252	275	291	310	327	342	346	364	382	400	418
160	105	129	156	180	202	229	255	278	304	320	341	359	374	397	418	439	460	481
180	114	140	170	196	220	250	279	304	333	349	372	391	406	444	467	490	513	536
200	123	151	184	212	238	271	303	330	362	378	403	423	438	486	512	538	564	590
220	132	162	198	228	256	292	327	356	391	407	434	455	470	536	565	594	623	652
240	141	173	212	244	274	313	351	382	420	436	465	487	502	552	581	610	639	668
260	150	184	226	260	292	334	375	408	449	465	496	519	534	589	620	651	682	713
280	159	195	240	276	310	355	398	434	478	494	527	551	566	615	647	679	711	743
300	168	206	254	292	328	376	421	460	507	523	558	583	598	665	697	729	761	793
320	177	217	268	308	346	397	444	486	536	552	589	615	630	705	739	773	807	841
340	186	228	282	324	364	418	467	512	565	581	620	647	662	745	781	817	853	889
360	195	239	296	340	382	439	490	538	594	610	651	679	694	785	823	861	899	937
380	204	250	310	356	400	460	513	564	623	639	682	711	726	825	865	905	945	985
400	213	261	324	372	418	481	536	590	652	668	713	743	758	865	907	949	991	1033

--- Giunta del tessuto / Fabric junction ◯ 32 ◯ 43 ◯ 48 ◯ 56 / ◯ 60 ◯ 80 / ◯ 85

SUPPLEMENTO SISTEMA ZIP. EXTRA FOR ZIP SYSTEM: € 42,00 m x h tenda. curtain

SUPPLEMENTO STECCATURA. EXTRA FOR REINFORCED RODS: € / m² 20,00

COLORI DISPONIBILI. AVAILABLE COLORS



GTOT (EN14500 / EN13363-1):

GV=0,59 Fattore solare con vetro standard (C) basso emissivo 4/16/4 mm,
vetrocamera riempita con Argon (U=1,2 W/m2k).

COLOR	8000	8001	8002	8003	8004
GTOT	0.04	0.05	0.05	0.04	0.06

COMPORAMENTO ALLA LUCE (EN410:1998).

BEHAVIOUR TO THE LIGHT

Rs: Riflessione solare / Light reflection - Ts: Trasmissione soalre / Light transmission
As: Assorbimento solare / Light Absorption


COLOR	8000	8001	8002	8003	8004
Rs (%)	42	35	32	38	26
Ts (%)	0	0	0	0	0
As (%)	58	65	68	62	74

OUT applicazione / application
OUTDOOR

 impermeabile
waterproof

 sistema zip /
zip system

 steccatura
reinforced rods

 adatto a sistemi a lucernario /
suitable for skylight systems

GARDA SCREEN EXT

SCREEN 5%

+ Tessuto idoneo anche per i sistemi **POLARIS** e **ARGO** / Fabric useful also for POLARIS and ARGO systems


42% fiberglass
58% PVC

5% apertura
openess

◀ 320 ▶ altezza (cm)
height (cm)

0,74 spessore (mm)
thickness (mm)

525 peso (g/m²)
weight (g/m²)

 fire resistant

H L >	60	80	100	120	140	160	180	200	220	240	260	280	300	320	340	360	380	400
100	98	116	136	156	176	196	214	232	250	268	286	302	316	329	348	365	382	399
120	111	131	154	176	199	221	241	262	283	304	323	340	354	368	392	411	430	449
140	124	146	172	196	222	246	268	292	316	340	360	378	392	407	448	470	492	514
160	137	161	190	216	245	271	295	322	349	376	397	416	430	446	496	521	546	571
180	150	176	208	236	268	296	322	352	382	412	434	454	468	485	538	565	592	619
200	163	191	226	256	291	321	349	382	415	448	471	492	506	524	588	617	646	675
220	176	206	244	276	314	346	376	412	448	484	508	530	544	563	646	679	712	745
240	189	221	262	296	337	371	403	442	481	520	545	568	582	602	700	736	772	808
260	202	236	280	316	360	396	430	472	514	556	582	606	620	641	730	767	804	841
280	214	250	297	335	382	421	457	501	547	592	619	644	658	679	758	796	834	872
300	226	264	314	354	404	446	484	530	580	628	656	682	696	717	772	810	848	886
320	238	278	331	373	426	471	511	559	613	664	693	720	734	755	837	875	913	951
340	250	292	348	392	448	496	538	588	646	700	730	758	772	793	897	935	973	1011
360	262	306	365	411	470	521	565	617	679	736	767	796	810	831	957	995	1033	1071
380	274	320	382	430	492	546	592	646	712	772	804	834	848	869	1017	1055	1093	1131
400	286	334	399	449	514	571	619	675	745	808	841	872	886	907	1077	1115	1153	1191

- - - Giunta del tessuto / Fabric junction

■ Ø 43 ■ Ø 48 ■ Ø 56 / Ø 60 ■ Ø 80 / Ø 85

SUPPLEMENTO SISTEMA ZIP. EXTRA FOR ZIP SYSTEM: € 42,00 m x h tenda. curtain

SUPPLEMENTO STECCATURA. EXTRA FOR REINFORCED RODS: € / m² 20,00

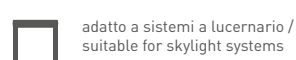
COLORI DISPONIBILI. AVAILABLE COLORS



GTOT (EN14501):

COLOR		EXTERIOR				INTERIOR			
		A-Gv-U	B-Gv-U	C-Gv-U	D-Gv-U	A-Gv-U	B-Gv-U	C-Gv-U	D-Gv-U
8100	front	0.22	0.20	0.15	0.10	0.36	0.37	0.36	0.25
	back	0.22	0.19	0.15	0.10	0.35	0.37	0.36	0.25
8101	front	0.19	0.16	0.11	0.08	0.44	0.45	0.41	0.27
	back	0.20	0.17	0.12	0.09	0.47	0.47	0.42	0.27
8102	front	0.19	0.16	0.11	0.08	0.45	0.46	0.42	0.27
	back	0.18	0.15	0.11	0.08	0.40	0.42	0.39	0.26
8103	front	0.20	0.16	0.11	0.09	0.50	0.50	0.44	0.27
	back	0.20	0.16	0.11	0.09	0.50	0.50	0.44	0.27
8104	front	0.23	0.19	0.12	0.10	0.62	0.61	0.51	0.29
	back	0.23	0.18	0.12	0.10	0.62	0.60	0.51	0.29

vetro. glazing A: 4 mm - singolo. single (GV= 0,85 / U=5,8)
 vetro. glazing B: 4/12/4 mm - doppio, vetrocamera con aria.
 double, space filled with air (GV= 0,76 / U=2,9)
 vetro. glazing C: 4/16/4 mm- doppio, basso emissivo, vetrocamera con argon. Double, low emissivity, space filled with argon (GV= 0,59 / U=1,2)
 vetro. glazing D: 4/16/4 mm riflettente basso emissivo, vetrocamera con argon. Reflective low emissivity, space filled with argon (GV= 0,32 / U=1,1)



BARCELONA

DECORATIVI. DECORATIVE

70% polyester
30% lino / linen

◀ 330 ▶ altezza (cm)
height (cm)

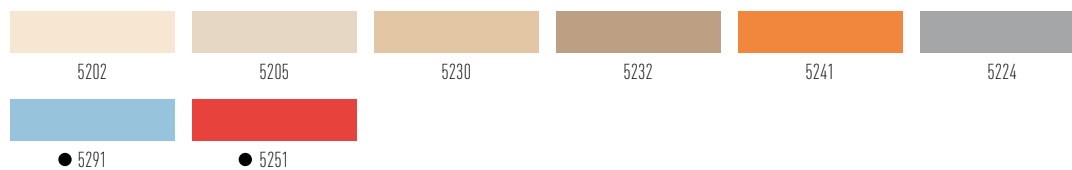
0,30 spessore (mm)
thickness (mm)

155 peso (g/m²)
weight (g/m²)

H \ L >	60	80	100	120	140	160	180	200	220	240	260	280	300	320
100	86	94	102	110	118	128	139	151	163	177	188	197	207	217
120	96	105	116	126	135	146	159	172	186	202	214	224	234	244
140	106	116	130	142	152	164	179	193	209	227	240	251	261	271
160	116	127	144	158	169	182	199	214	232	252	266	278	288	298
180	126	138	158	174	186	200	219	235	255	277	292	305	315	325
200	136	149	172	190	203	218	239	256	278	302	318	332	342	352
220	146	160	186	206	220	236	259	277	301	327	344	359	369	379
240	156	171	200	222	237	254	279	298	324	352	370	386	396	406
260	166	182	214	238	254	272	299	319	347	377	396	413	423	433
280	176	193	228	254	271	290	318	340	370	401	421	439	449	459
300	186	204	242	270	288	308	337	361	393	425	446	465	475	485
320	196	215	256	286	305	326	356	382	416	449	471	491	501	511
340	206	226	270	302	322	344	375	403	439	473	496	517	527	537
360	216	237	284	318	339	362	394	424	462	497	521	543	553	563
380	226	248	298	334	356	380	413	445	485	521	546	569	579	589
400	236	259	312	350	373	398	432	466	508	545	571	595	605	615

◻ Ø 32 ◻ Ø 43 ◻ Ø 48 ◻ Ø 56 ◻ Ø 80

COLORI DISPONIBILI. AVAILABLE COLORS



OSLO

DECORATIVI. DECORATIVE

100% poliestere
polyester

◀ 320 ▶ altezza (cm)
height (cm)

0,30 spessore (mm)
thickness (mm)

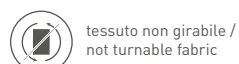
154 peso (g/m²)
weight (g/m²)

+ La tenda confezionata con questo tessuto è prodotta solo con **FONDALE A VISTA TONDO E PIATTO**. Verificare i supplementi a catalogo /
The curtain made with this fabric can only be produced with **VISIBLE ROUND OR SQUARED BOTTOM BAR**. Check the supplements in the price list

H L >	60	80	100	120	140	160	180	200	220	240	260	280	300	320
100	100	112	124	137	150	161	175	188	202	214	226	236	246	254
120	113	124	139	152	167	183	199	216	232	245	255	266	275	285
140	126	137	154	166	185	205	223	243	262	274	286	295	304	314
160	138	150	168	181	204	226	247	270	291	303	315	324	334	343
180	151	161	183	196	222	248	270	297	320	333	344	355	363	372
200	162	174	198	210	240	269	294	324	349	362	373	384	393	402
220	175	186	212	225	258	291	318	353	380	391	403	413	423	431
240	187	199	227	240	276	313	342	380	409	422	432	443	452	461
260	200	211	242	254	294	334	366	407	438	451	462	472	481	491
280	212	224	256	269	313	356	389	434	468	480	492	502	511	520
300	225	236	272	285	330	376	413	459	496	508	520	530	539	548
320	237	249	287	299	346	396	437	485	524	537	548	559	567	576
340	250	262	301	314	363	416	461	512	552	565	576	587	596	605
360	263	274	316	328	381	437	484	538	582	593	605	615	625	633
380	275	287	331	343	398	457	508	564	610	621	633	643	653	661

◻ Ø 32 ◻ Ø 43 ◻ Ø 48 ◻ Ø 56 ◻ Ø 80

COLORI DISPONIBILI. AVAILABLE COLORS



● COLORI IN ESAURIMENTO / COLORS TO BE DISCONTINUED

VERSAILLES

DECORATIVI. DECORATIVE

100% poliestere
polyester

320 altezza (cm)
height (cm)

0,30 spessore (mm)
thickness (mm)

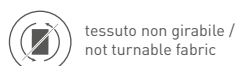
154 peso (g/m²)
weight (g/m²)

+ La tenda confezionata con questo tessuto è prodotta solo con **FONDALE A VISTA TONDO E PIATTO**. Verificare i supplementi a catalogo /
The curtain made with this fabric can only be produced with **VISIBLE ROUND OR SQUARED BOTTOM BAR**. Check the supplements in the price list

H L >	60	80	100	120	140	160	180	200	220	240	260	280	300	320
100	100	112	124	137	150	161	175	188	202	214	226	236	246	254
120	113	124	139	152	167	183	199	216	232	245	255	266	275	285
140	126	137	154	166	185	205	223	243	262	274	286	295	304	314
160	138	150	168	181	204	226	247	270	291	303	315	324	334	343
180	151	161	183	196	222	248	270	297	320	333	344	355	363	372
200	162	174	198	210	240	269	294	324	349	362	373	384	393	402
220	175	186	212	225	258	291	318	353	380	391	403	413	423	431
240	187	199	227	240	276	313	342	380	409	422	432	443	452	461
260	200	211	242	254	294	334	366	407	438	451	462	472	481	491
280	212	224	256	269	313	356	389	434	468	480	492	502	511	520
300	225	236	272	285	330	376	413	459	496	508	520	530	539	548
320	237	249	287	299	346	396	437	485	524	537	548	559	567	576
340	250	262	301	314	363	416	461	512	552	565	576	587	596	605
360	263	274	316	328	381	437	484	538	582	593	605	615	625	633
380	275	287	331	343	398	457	508	564	610	621	633	643	653	661

Ø 32 Ø 43 Ø 48 Ø 56 Ø 80

COLORI DISPONIBILI. AVAILABLE COLORS



ISTANBUL

DECORATIVI. DECORATIVE

100% PFR

◀ 300 ▶ altezza (cm)
height (cm)

0,36 spessore (mm)
thickness (mm)

176 peso (g/m2)
weight (g/m2)

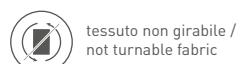
 fire resistant

+ La tenda confezionata con questo tessuto è prodotta solo con **FONDALE A VISTA TONDO E PIATTO**. Verificare i supplementi a catalogo /
The curtain made with this fabric can only be produced with **VISIBLE ROUND OR SQUARED BOTTOM BAR**. Check the supplements in the price list

H L >	60	80	100	120	140	160	180	200	220	240	260	280	300
100	111	126	142	156	171	186	202	218	233	248	260	272	282
120	126	140	160	174	192	211	231	250	270	286	299	310	321
140	140	155	179	192	213	236	259	282	308	322	337	348	360
160	155	169	197	210	235	262	288	316	345	360	376	387	399
180	169	184	214	228	256	287	316	348	383	398	414	426	437
200	184	199	233	247	278	312	344	382	421	435	453	464	476
220	199	213	251	265	300	336	372	414	457	472	492	503	515
240	213	228	269	282	321	361	401	448	495	509	530	542	552
260	228	243	288	301	343	386	429	480	532	547	569	580	591
280	242	258	305	319	364	410	456	512	566	583	605	616	628
300	255	273	323	337	386	434	483	544	600	617	641	653	664
320	269	288	342	356	408	457	511	575	634	653	678	688	700
340	282	302	360	373	429	481	538	607	668	687	713	725	736
360	296	317	378	391	451	505	565	639	702	723	750	762	773
380	310	332	396	410	472	529	592	671	736	758	787	798	809

◻ Ø 32 ◻ Ø 43 ◻ Ø 48 ◻ Ø 56 ◻ Ø 80

COLORI DISPONIBILI. AVAILABLE COLORS



FIRENZE

DECORATIVI. DECORATIVE

FINO AD ESAURIMENTO / FABRIC TO BE DISCONTINUED

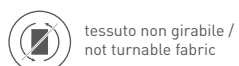
100% trevira cs | 300 altezza (cm) height (cm) | 0,33 spessore (mm) thickness (mm) | 170 peso (g/m2) weight (g/m2) | fire resistant

+ La tenda confezionata con questo tessuto è prodotta solo con **FONDALE A VISTA TONDO E PIATTO**. Verificare i supplementi a catalogo / The curtain made with this fabric can only be produced with **VISIBLE ROUND OR SQUARED BOTTOM BAR**. Check the supplements in the price list

H L >	60	80	100	120	140	160	180	200	220	240	260	280	300
100	121	138	157	172	187	205	223	239	256	273	287	299	312
120	139	156	179	195	212	234	256	277	299	315	328	341	354
140	156	174	200	218	237	264	291	316	341	357	370	383	395
160	173	192	222	240	263	293	324	355	383	399	412	425	437
180	189	210	243	263	288	322	359	393	425	440	454	467	479
200	207	228	265	286	313	353	393	431	467	482	496	508	521
220	224	247	287	308	337	382	427	470	508	524	538	550	563
240	241	265	308	331	362	411	461	508	550	566	580	592	605
260	258	282	330	354	387	440	495	547	592	609	621	634	647
280	274	300	349	375	411	469	528	585	632	648	661	674	686
300	290	317	370	396	435	497	561	621	672	687	701	713	726
320	305	334	390	417	458	525	593	659	711	727	741	753	766
340	321	350	411	439	482	553	627	697	751	767	780	793	806
360	337	368	431	461	506	583	659	734	791	807	820	833	845
380	354	385	452	482	530	611	693	772	831	846	860	872	885

Ø 32
 Ø 43
 Ø 48
 Ø 56
 Ø 80

COLORI DISPONIBILI. AVAILABLE COLORS



LEIDA

DECORATIVI. DECORATIVE

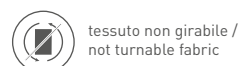
100% poliestere polyester | 280 altezza (cm) height (cm) | 0,38 spessore (mm) thickness (mm) | 210 peso (g/m2) weight (g/m2)

+ La tenda confezionata con questo tessuto è prodotta solo con **FONDALE A VISTA TONDO E PIATTO**. Verificare i supplementi a catalogo /
The curtain made with this fabric can only be produced with **VISIBLE ROUND OR SQUARED BOTTOM BAR**. Check the supplements in the price list

H L >	60	80	100	120	140	160	180	200	220	240	260	280
100	89	99	112	128	141	156	171	172	186	199	207	218
120	99	111	127	141	159	174	192	197	210	224	232	242
140	110	123	140	156	177	194	212	222	235	248	256	267
160	120	134	155	169	195	211	234	246	260	273	280	292
180	131	145	168	183	211	231	255	270	285	297	305	316
200	141	158	182	198	229	249	276	295	309	322	331	341
220	153	169	197	211	247	268	297	320	334	346	356	366
240	162	181	210	226	265	288	318	344	359	371	380	390
260	173	194	225	240	281	305	340	369	383	396	404	414
280	182	204	237	254	299	323	360	391	405	417	427	437
300	192	213	250	268	315	341	380	413	428	440	449	459
320	201	225	264	281	332	359	400	436	450	463	471	481
340	210	235	276	296	347	376	418	458	472	484	494	504
360	221	246	290	310	364	394	439	480	495	507	516	526
380	229	256	302	324	381	411	459	503	517	530	538	548

Ø 32 Ø 43 Ø 48 Ø 56 Ø 80

COLORI DISPONIBILI. AVAILABLE COLORS



CORFÙ

DECORATIVI. DECORATIVE

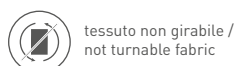
100% poliestere polyester | 280 altezza (cm) height (cm) | 0,41 spessore (mm) thickness (mm) | 160 peso (g/m²) weight (g/m²)

+ La tenda confezionata con questo tessuto è prodotta solo con **FONDALE A VISTA TONDO E PIATTO**. Verificare i supplementi a catalogo / The curtain made with this fabric can only be produced with **VISIBLE ROUND OR SQUARED BOTTOM BAR**. Check the supplements in the price list

H L >	60	80	100	120	140	160	180	200	220	240	260
100	83	92	104	118	132	144	159	160	173	184	194
120	92	103	118	132	148	162	179	182	196	208	214
140	101	114	131	144	165	180	198	206	220	231	239
160	112	126	143	158	180	197	218	228	242	254	262
180	121	135	157	171	197	213	237	251	265	276	285
200	132	146	169	183	212	232	258	274	289	300	307
220	141	158	182	197	229	249	276	297	310	322	331
240	151	168	196	210	246	267	296	320	334	345	354
260	161	180	209	224	263	285	316	343	357	368	376
280	169	189	222	236	277	301	335	364	377	389	398
300	179	199	233	249	293	317	354	384	399	410	416
320	187	209	245	263	308	334	371	405	417	430	438
340	196	220	258	275	323	349	390	427	439	451	459
360	205	228	269	290	339	367	409	447	461	472	479
380	212	239	280	302	355	383	428	468	480	493	501

Ø 32 Ø 43 Ø 48 Ø 56 Ø 80

COLORI DISPONIBILI. AVAILABLE COLORS



DUBLIN

DECORATIVI. DECORATIVE

100% poliestere
polyester

300 altezza (cm)
height (cm)

0,30 spessore (mm)
thickness (mm)

160 peso (g/m2)
weight (g/m2)

+ La tenda confezionata con questo tessuto è prodotta solo con **FONDALE A VISTA TONDO E PIATTO**. Verificare i supplementi a catalogo /
The curtain made with this fabric can only be produced with **VISIBLE ROUND OR SQUARED BOTTOM BAR**. Check the supplements in the price list

H L >	60	80	100	120	140	160	180	200	220	240	260	280	300
100	74	84	93	101	111	121	132	139	148	158	166	173	181
120	84	93	104	113	124	134	146	157	167	178	184	194	201
140	93	103	114	126	137	146	162	174	186	198	204	212	222
160	103	112	126	137	150	160	178	192	205	218	223	233	241
180	112	121	135	148	162	173	194	209	224	237	241	253	262
200	121	131	145	160	175	186	208	227	242	258	260	273	280
220	131	140	157	172	188	199	224	245	262	277	278	293	301
240	140	150	167	183	201	211	239	263	279	297	297	313	321
260	150	159	178	196	213	225	254	279	299	317	316	333	341
280	158	167	187	206	226	236	268	296	316	335	334	349	359
300	166	175	197	216	237	248	281	313	334	354	350	368	376
320	174	183	206	227	249	260	296	330	350	370	369	385	394
340	182	192	214	237	262	272	310	345	369	388	387	403	411
360	191	200	225	248	273	282	324	362	387	405	404	422	429
380	199	208	234	259	285	295	339	378	404	424	423	438	447

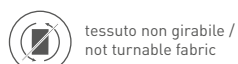
Ø 32 Ø 43 Ø 48 Ø 56 Ø 80

COLORI DISPONIBILI. AVAILABLE COLORS



GTOT (EN14501):

COLOR	1801	1805	1803	1802	1804
GTOT INT	0,45	0,45	0,45	0,45	0,45



CAMBRIDGE

DECORATIVI. DECORATIVE

100% poliestere polyester | 230 altezza (cm) height (cm) | 0,50 spessore (mm) thickness (mm) | 220 peso (g/m²) weight (g/m²)

+ La tenda confezionata con questo tessuto è prodotta solo con **FONDALE A VISTA TONDO E PIATTO**. Verificare i supplementi a catalogo / The curtain made with this fabric can only be produced with **VISIBLE ROUND OR SQUARED BOTTOM BAR**. Check the supplements in the price list

H L >	60	80	100	120	140	160	180	200	220
100	93	108	124	140	153	162	167	173	180
120	104	121	140	155	174	181	188	193	201
140	116	135	155	172	193	201	209	215	221
160	126	148	172	188	214	219	231	236	243
180	138	163	188	205	234	239	251	257	263
200	148	175	205	219	253	259	272	278	284
220	161	189	219	236	273	279	292	299	306
240	170	204	236	252	292	299	314	319	326
260	182	216	252	268	312	318	334	340	348
280	191	229	267	284	332	338	356	361	366
300	202	240	281	301	352	358	377	382	389
320	211	253	295	316	373	378	397	403	410
340	221	266	311	332	391	397	419	424	431
360	232	278	326	349	411	418	438	446	452
380	240	290	340	363	431	436	460	466	473

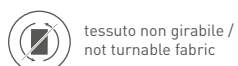
□ Ø 32 □ Ø 43 □ Ø 48 □ Ø 56

COLORI DISPONIBILI. AVAILABLE COLORS



GTOT (EN14501):

COLOR	1821	1823	1824	1822
GTOT INT	0,45	0,45	0,45	0,45



SANTORINI

WHITE COLLECTION

100% trevira cs

◀ 300 ▶ altezza (cm)
height (cm)

0,36 spessore (mm)
thickness (mm)

190 peso (g/m2)
weight (g/m2)

 fire resistant

+ La tenda confezionata con questo tessuto è prodotta solo con **FONDALE A VISTA TONDO E PIATTO**. Verificare i supplementi a catalogo /
The curtain made with this fabric can only be produced with **VISIBLE ROUND OR SQUARED BOTTOM BAR**. Check the supplements in the price list

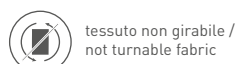
H L >	60	80	100	120	140	160	180	200	220	240	260	280	300
100	105	116	130	140	153	167	181	197	213	224	234	245	254
120	118	130	146	157	173	191	208	227	247	256	267	277	288
140	132	143	164	174	194	214	235	258	279	290	300	310	320
160	145	157	181	191	213	239	263	289	313	322	333	343	354
180	159	171	198	208	234	263	290	319	345	356	366	376	386
200	173	184	214	225	254	287	317	349	378	388	399	409	418
220	186	198	232	242	275	310	344	381	411	422	431	441	452
240	200	211	249	259	295	334	371	411	444	454	464	475	484
260	213	225	266	276	316	358	399	441	477	486	497	507	518
280	226	239	281	293	335	381	424	470	507	518	528	538	548
300	239	252	297	310	355	403	449	498	538	548	559	569	579
320	251	266	314	327	373	426	474	526	569	579	589	599	610
340	264	279	330	344	393	449	498	555	599	610	619	630	640
360	276	293	345	361	412	471	523	584	630	640	651	660	671
380	289	307	361	378	431	494	548	612	660	671	681	691	701

◻ Ø 32 ◻ Ø 43 ◻ Ø 48 ◻ Ø 56 ◻ Ø 80

COLORI DISPONIBILI. AVAILABLE COLORS



1421



CAPRI

WHITE COLLECTION

100% trevira cs	◀300▶ altezza (cm) height (cm)	0,34 spessore (mm) thickness (mm)	175 peso (g/m2) weight (g/m2)	fire resistant
-----------------	-----------------------------------	--------------------------------------	----------------------------------	----------------

+ La tenda confezionata con questo tessuto è prodotta solo con **FONDALE A VISTA TONDO E PIATTO**. Verificare i supplementi a catalogo /
The curtain made with this fabric can only be produced with **VISIBLE ROUND OR SQUARED BOTTOM BAR**. Check the supplements in the price list

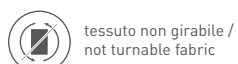
H L >	60	80	100	120	140	160	180	200	220	240	260	280	300
100	105	116	130	140	153	167	181	197	213	224	234	245	254
120	118	130	146	157	173	191	208	227	247	256	267	277	288
140	132	143	164	174	194	214	235	258	279	290	300	310	320
160	145	157	181	191	213	239	263	289	313	322	333	343	354
180	159	171	198	208	234	263	290	319	345	356	366	376	386
200	173	184	214	225	254	287	317	349	378	388	399	409	418
220	186	198	232	242	275	310	344	381	411	422	431	441	452
240	200	211	249	259	295	334	371	411	444	454	464	475	484
260	213	225	266	276	316	358	399	441	477	486	497	507	518
280	226	239	281	293	335	381	424	470	507	518	528	538	548
300	239	252	297	310	355	403	449	498	538	548	559	569	579
320	251	266	314	327	373	426	474	526	569	579	589	599	610
340	264	279	330	344	393	449	498	555	599	610	619	630	640
360	276	293	345	361	412	471	523	584	630	640	651	660	671
380	289	307	361	378	431	494	548	612	660	671	681	691	701

◻ Ø 32 ◻ Ø 43 ◻ Ø 48 ◻ Ø 56 ◻ Ø 80

COLORI DISPONIBILI. AVAILABLE COLORS



1431



PARIS

WHITE COLLECTION

100% trevira cs | 300 altezza (cm) height (cm) | 0,36 spessore (mm) thickness (mm) | 175 peso (g/m2) weight (g/m2) | fire resistant

+ La tenda confezionata con questo tessuto è prodotta solo con **FONDALE A VISTA TONDO E PIATTO**. Verificare i supplementi a catalogo /
The curtain made with this fabric can only be produced with **VISIBLE ROUND OR SQUARED BOTTOM BAR**. Check the supplements in the price list

H L >	60	80	100	120	140	160	180	200	220	240	260	280	300
100	105	116	130	140	153	167	181	197	213	224	234	245	254
120	118	130	146	157	173	191	208	227	247	256	267	277	288
140	132	143	164	174	194	214	235	258	279	290	300	310	320
160	145	157	181	191	213	239	263	289	313	322	333	343	354
180	159	171	198	208	234	263	290	319	345	356	366	376	386
200	173	184	214	225	254	287	317	349	378	388	399	409	418
220	186	198	232	242	275	310	344	381	411	422	431	441	452
240	200	211	249	259	295	334	371	411	444	454	464	475	484
260	213	225	266	276	316	358	399	441	477	486	497	507	518
280	226	239	281	293	335	381	424	470	507	518	528	538	548
300	239	252	297	310	355	403	449	498	538	548	559	569	579
320	251	266	314	327	373	426	474	526	569	579	589	599	610
340	264	279	330	344	393	449	498	555	599	610	619	630	640
360	276	293	345	361	412	471	523	584	630	640	651	660	671
380	289	307	361	378	431	494	548	612	660	671	681	691	701

Ø 32
 Ø 43
 Ø 48
 Ø 56
 Ø 80

COLORI DISPONIBILI. AVAILABLE COLORS



1401



applicazione / application
INDOOR



tessuto non girabile /
not turnable fabric



PVC and
Halogen free



CANNES

WHITE COLLECTION

100% poliestere
polyester

◀280▶ altezza (cm)
height (cm)

0,51 spessore (mm)
thickness (mm)

155 peso (g/m²)
weight (g/m²)

+ La tenda confezionata con questo tessuto è prodotta solo con **FONDALE A VISTA TONDO E PIATTO**. Verificare i supplementi a catalogo /
The curtain made with this fabric can only be produced with **VISIBLE ROUND OR SQUARED BOTTOM BAR**. Check the supplements in the price list

H L >	60	80	100	120	140	160	180	200	220	240	260	280
100	87	98	110	125	140	151	167	169	182	192	202	210
120	98	109	124	140	155	172	188	192	207	216	224	234
140	109	120	138	153	172	191	209	216	232	239	248	257
160	120	132	150	169	188	211	231	239	255	263	272	280
180	132	142	165	184	205	232	251	263	280	287	294	305
200	142	152	177	198	219	251	272	287	306	310	318	328
220	152	165	191	214	236	271	292	310	330	333	342	351
240	165	175	206	229	252	290	314	333	354	357	364	375
260	175	187	218	244	268	310	334	357	379	380	389	397
280	186	196	232	258	284	329	354	379	402	402	411	420
300	195	207	244	273	301	348	375	401	425	424	433	443
320	206	216	255	288	316	364	394	423	449	447	456	463
340	215	225	268	303	332	384	414	446	473	469	478	486
360	224	236	280	317	349	402	433	467	496	491	500	507
380	235	246	292	332	363	421	453	490	520	515	522	530

◻ Ø 32 ◻ Ø 43 ◻ Ø 48 ◻ Ø 56 ◻ Ø 80

COLORI DISPONIBILI. AVAILABLE COLORS

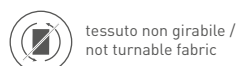


1441

GTOT (EN14501):

COLOR 1431

GTOT INT 0,55



VALENCIA

WHITE COLLECTION

100% poliestere
polyester

◀280▶ altezza (cm)
height (cm)

▼0,35▼ spessore (mm)
thickness (mm)

145 peso (g/m2)
weight (g/m2)

+ La tenda confezionata con questo tessuto è prodotta solo con **FONDALE A VISTA TONDO E PIATTO**. Verificare i supplementi a catalogo /
The curtain made with this fabric can only be produced with **VISIBLE ROUND OR SQUARED BOTTOM BAR**. Check the supplements in the price list

H L >	60	80	100	120	140	160	180	200	220	240	260
100	87	98	110	125	140	151	167	169	182	192	202
120	98	109	124	140	155	172	188	192	207	216	224
140	109	120	138	153	172	191	209	216	232	239	248
160	120	132	150	169	188	211	231	239	255	263	272
180	132	142	165	184	205	232	251	263	280	287	294
200	142	152	177	198	219	251	272	287	306	310	318
220	152	165	191	214	236	271	292	310	330	333	342
240	165	175	206	229	252	290	314	333	354	357	364
260	175	187	218	244	268	310	334	357	379	380	389
280	186	196	232	258	284	329	354	379	402	402	411
300	195	207	244	273	301	348	375	401	425	424	433
320	206	216	255	288	316	364	394	423	449	447	456
340	215	225	268	303	332	384	414	446	473	469	478
360	224	236	280	317	349	402	433	467	496	491	500
380	235	246	292	332	363	421	453	490	520	515	522

◻ Ø 32 ◻ Ø 43 ◻ Ø 48 ◻ Ø 56 ◻ Ø 80

COLORI DISPONIBILI. AVAILABLE COLORS

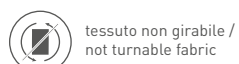


1451

GTOT (EN14501):

COLOR 1451

GTOT INT 0,55



BUCAREST

WHITE COLLECTION

100% poliestere
polyester

230 altezza (cm)
height (cm)

0,54 spessore (mm)
thickness (mm)

200 peso (g/m²)
weight (g/m²)

+ La tenda confezionata con questo tessuto è prodotta solo con **FONDALE A VISTA TONDO E PIATTO**. Verificare i supplementi a catalogo /
The curtain made with this fabric can only be produced with **VISIBLE ROUND OR SQUARED BOTTOM BAR**. Check the supplements in the price list

H L >	60	80	100	120	140	160	180	200	220
100	101	117	134	149	167	174	181	187	192
120	112	132	149	169	188	195	204	209	216
140	126	145	167	187	209	217	224	232	238
160	140	161	183	207	229	239	247	254	259
180	150	174	201	223	249	260	269	277	282
200	165	188	217	244	271	284	292	299	306
220	177	202	234	261	291	306	315	320	329
240	190	216	252	280	311	328	338	343	350
260	205	231	268	301	333	350	359	365	374
280	215	244	286	317	353	373	381	389	395
300	225	257	302	337	375	392	404	411	419
320	238	271	318	354	394	416	427	433	439
340	251	284	336	375	416	436	450	457	461
360	261	295	352	391	435	459	471	479	485
380	275	311	368	411	457	481	495	501	506

□ Ø 32 □ Ø 43 □ Ø 48 □ Ø 56

COLORI DISPONIBILI. AVAILABLE COLORS

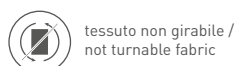


1461

GTOT (EN14501):

COLOR 1461

GTOT INT 0,55



BUDAPEST

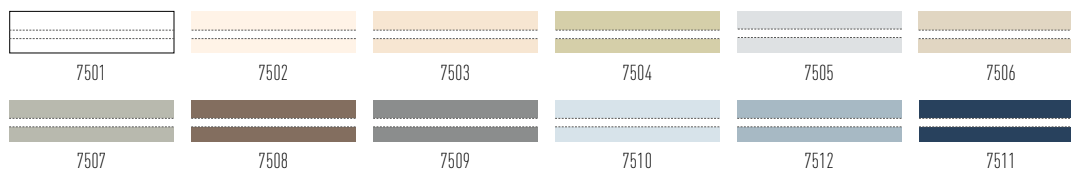
NIGHT & DAY

100% poliestere polyester | $\blacktriangleleft 280 \blacktriangleright$ altezza (cm) height (cm) | $\nabla 0,33 \nabla$ spessore (mm) thickness (mm) | $\textcircled{110}$ peso (g/m²) weight (g/m²)

H \ L	> 60	80	100	120	140	160	180	200	220	240	260
100	67	80	94	107	119	130	138	145	153	158	164
120	75	91	106	121	133	145	158	167	173	179	187
140	86	99	118	135	150	165	177	188	195	201	210
160	93	110	131	150	165	181	197	209	214	223	235
180	101	119	141	165	180	200	214	231	236	245	259
200	110	130	155	178	196	216	235	250	258	266	282
220	119	138	166	194	210	235	254	273	278	288	307
240	128	148	178	207	226	251	274	293	300	309	331
260	135	158	189	222	242	270	293	315	321	331	356
280	143	168	202	235	256	288	313	335	342	354	378
300	154	177	212	249	273	305	332	358	362	373	402

■ Ø 32
 ■ Ø 43
 ■ Ø 48
 ■ Ø 56

COLORI DISPONIBILI. AVAILABLE COLORS



+ In caso di installazione di due o più tende vicine o sulla stessa parete informare il servizio clienti.
 In case of installation of two or more near blinds or on the same wall contact customer service

SAFI

NIGHT & DAY

100% poliestere
polyester

◀280▶ altezza (cm)
height (cm)

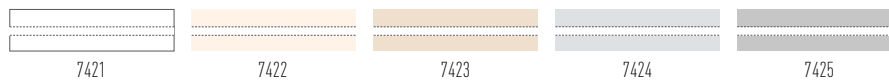
0,46 spessore (mm)
thickness (mm)

150 peso (g/m²)
weight (g/m²)

H L >	60	80	100	120	140	160	180	200	220	240	260
100	90	112	134	158	182	206	231	250	260	269	277
120	104	130	157	184	212	241	268	291	301	310	318
140	119	148	179	212	243	276	304	330	341	350	362
160	134	166	201	241	275	312	342	369	382	393	403
180	148	184	224	268	305	346	380	409	423	434	445
200	164	202	246	296	337	382	416	448	463	475	489
220	179	221	268	324	368	416	455	489	504	517	530
240	195	239	292	350	399	452	493	528	544	558	572

◻ Ø 32 ◻ Ø 43 ◻ Ø 48

COLORI DISPONIBILI. AVAILABLE COLORS



+ In caso di installazione di due o più tende vicine o sulla stessa parete informare il servizio clienti.
In case of installation of two or more near blinds or on the same wall contact customer service

LEIDA ND

NIGHT & DAY

100% poliestere
polyester

◀280▶ altezza (cm)
height (cm)

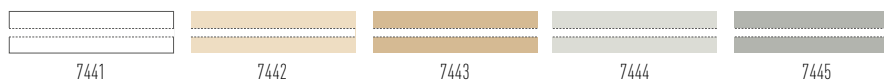
▼0,38▶ spessore (mm)
thickness (mm)

130 peso (g/m²)
weight (g/m²)

H L >	60	80	100	120	140	160	180	200	220	240	260
100	98	123	146	173	200	226	253	275	287	296	304
120	114	142	172	204	234	265	294	318	331	341	349
140	131	162	197	234	268	303	335	362	375	387	398
160	146	182	222	265	302	342	376	405	418	431	443
180	164	202	246	295	336	381	416	449	464	502	491
200	180	223	270	326	370	418	458	493	508	522	536
220	197	242	295	357	404	458	499	536	552	596	583
240	212	263	320	387	438	497	540	579	598	644	629
260	229	281	344	416	472	536	582	623	642	692	675
280	246	302	369	448	506	574	623	666	686	739	721
300	263	322	394	478	540	613	664	709	732	788	768

◻ Ø 32 ◻ Ø 43 ◻ Ø 48

COLORI DISPONIBILI. AVAILABLE COLORS



+ In caso di installazione di due o più tende vicine o sulla stessa parete informare il servizio clienti.
In case of installation of two or more near blinds or on the same wall contact customer service

BRAGA

NIGHT & DAY OSCURANTE

100% poliestere
polyester

◀280▶ altezza (cm)
height (cm)

0,47 spessore (mm)
thickness (mm)

200 peso (g/m²)
weight (g/m²)

H L >	60	80	100	120	140	160	180	200	220	240	260
100	103	129	153	182	210	237	266	289	301	311	319
120	120	149	181	214	246	278	309	334	348	358	366
140	138	170	207	246	281	318	352	380	394	406	418
160	153	191	233	278	317	359	395	425	439	453	465
180	172	212	258	310	353	400	437	471	487	502	516
200	189	234	284	342	389	439	481	518	533	548	563
220	207	254	310	375	424	481	524	563	580	596	612
240	223	276	336	406	460	522	567	608	628	644	660
260	240	295	361	437	496	563	611	654	674	692	709
280	258	317	387	470	531	603	654	699	720	739	757
300	276	338	414	502	567	644	697	744	769	788	806

◻ Ø 32 ◻ Ø 43 ◻ Ø 48

COLORI DISPONIBILI. AVAILABLE COLORS



+ In caso di installazione di due o più tende vicine o sulla stessa parete informare il servizio clienti.
In case of installation of two or more near blinds or on the same wall contact customer service

AGADIR

NIGHT & DAY

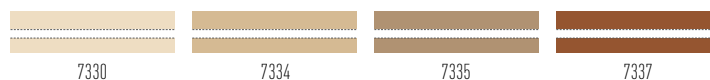
FINO AD ESAURIMENTO / FABRIC TO BE DISCONTINUED

100% poliestere / polyester | $\triangleleft 275 \triangleright$ altezza (cm) / height (cm) | $\nabla 0,55 \blacktriangle$ spessore (mm) / thickness (mm) | $\frac{167}{\square}$ peso (g/m²) / weight (g/m²)

H \ L >	60	80	100	120	140	160	180	200	220	240	260
100	90	112	134	158	182	206	231	250	260	269	277
120	104	130	157	184	212	241	268	291	301	310	318
140	119	148	179	212	243	276	304	330	341	350	362
160	134	166	201	241	275	312	342	369	382	393	403
180	148	184	224	268	305	346	380	409	423	434	445
200	164	202	246	296	337	382	416	448	463	475	489
220	179	221	268	324	368	416	455	489	504	517	530
240	195	239	292	350	399	452	493	528	544	558	572
260	208	256	314	380	430	489	529	566	585	599	614
280	224	275	336	408	461	523	566	606	626	674	657
300	239	293	359	435	493	559	604	645	666	717	699

□ Ø 32 □ Ø 43 □ Ø 48

COLORI DISPONIBILI. AVAILABLE COLORS



+ In caso di installazione di due o più tende vicine o sulla stessa parete informare il servizio clienti.
In case of installation of two or more near blinds or on the same wall contact customer service

MALAGA


NIGHT & DAY

100% poliestere polyester | 280 altezza (cm) height (cm) | 0,45 spessore (mm) thickness (mm) | 100 peso (g/m2) weight (g/m2) | fire resistant

H L >	60	80	100	120	140	160	180	200	220	240	260
100	121	151	183	215	248	281	317	344	356	365	374
120	141	176	214	253	291	331	368	400	410	422	431
140	162	201	245	291	333	378	420	453	466	478	487
160	183	225	275	330	376	427	471	507	521	533	544
180	204	251	306	365	418	476	522	563	576	590	602
200	223	276	336	404	460	523	574	616	632	646	658
220	244	300	365	443	502	572	626	671	688	701	715
240	264	324	397	480	545	620	676	726	743	758	771
260	284	350	428	519	587	669	729	781	799	814	830
280	305	375	459	557	629	716	781	834	855	870	885
300	324	399	489	594	672	764	832	888	909	926	943

Ø 32 Ø 43 Ø 48

COLORI DISPONIBILI. AVAILABLE COLORS



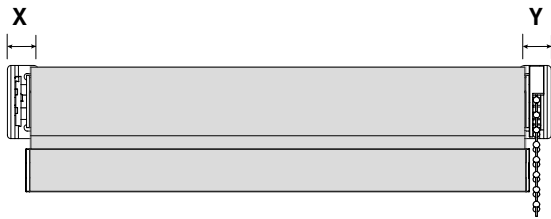
+ In caso di installazione di due o più tende vicine o sulla stessa parete informare il servizio clienti.
In case of installation of two or more near blinds or on the same wall contact customer service

INFORMAZIONI TECNICHE. TECHNICAL INFORMATION

[mm]

PEGASO

DIMENSIONI SISTEMA. SYSTEM SIZES



Ø 32 | 43 | 48 mm
Ø 56
Ø 80

X + Y = 34 mm
X + Y = 50 mm
X + Y = 55 mm

Con cover magnetica "zeta".
With "zeta" magnetic cover

X + Y = 41 mm



Ø 43 | 48 mm
Ø 56
Ø 80

X + Y = 45 mm
X + Y = 53 mm
X + Y = 55 mm

X + Y = 48 mm



Ø 43 | 48 mm
Ø 56 mm
Ø 80 mm

X + Y = 35 mm
X + Y = 51 mm
X + Y = 62 mm

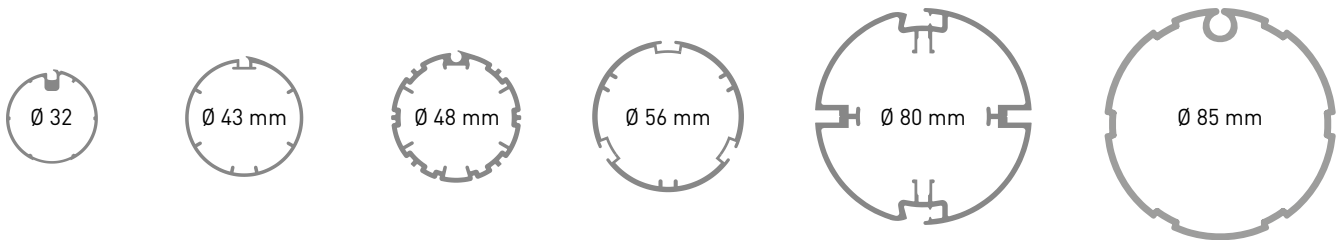
X + Y = 42 mm



Ø 43 | 48 mm

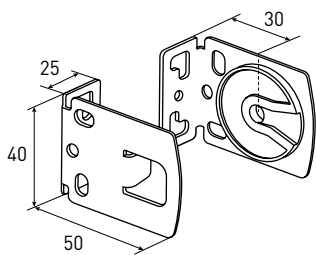
X + Y = 33 mm

TUBI. TUBES

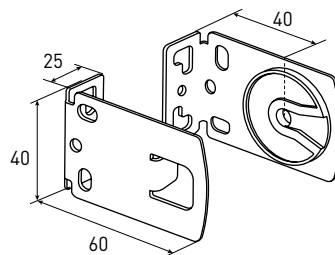


SUPPORTI. SUPPORTS

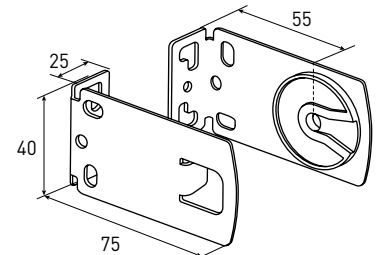
(S) Per meccanica. For mechanic Ø32



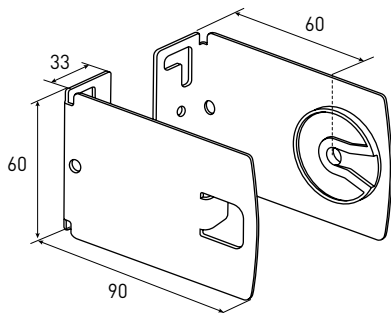
(M) Per meccaniche. For mechanics Ø32 / Ø43 / Ø48



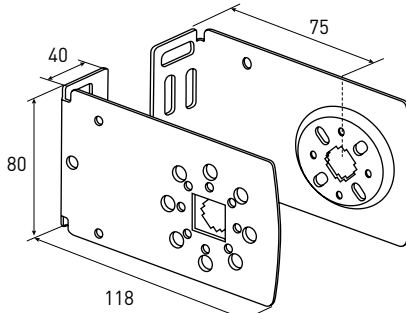
(L) Per meccaniche. For mechanics Ø43 / Ø48



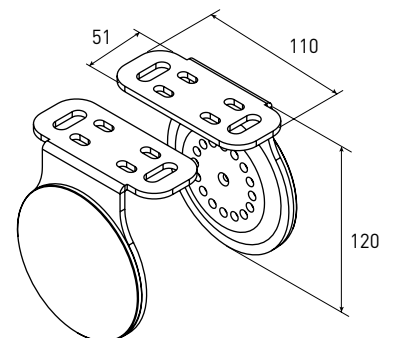
(XL) Per meccaniche. For mechanics Ø48 / Ø56



(XXL) Per meccaniche. For mechanics Ø56 / Ø80



Per meccaniche. For mechanics Ø85

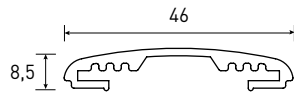


INFORMAZIONI TECNICHE. TECHNICAL INFORMATION

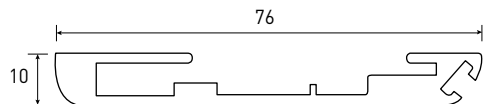
[mm]

PROFILO DI MONTAGGIO. MOUNTING FRAME

Per meccaniche. For mechanics Ø32 / Ø43 / Ø48



Per meccaniche. For mechanics Ø56

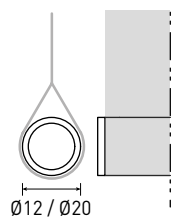


MOTORIZZAZIONI. MOTORIZATIONS

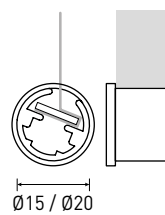
Per le motorizzazioni disponibili consultare **Pag 203**.
For available motorizations, see **Page 203**

FONDALI. COUNTERWEIGHTS

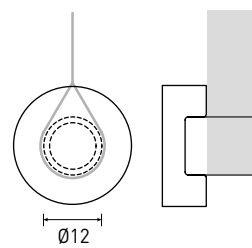
Fondale occulto in acciaio.
Steel hidden bottom bar



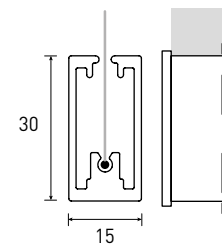
Fondale a vista in alluminio estruso.
Extruded aluminium bottom bar



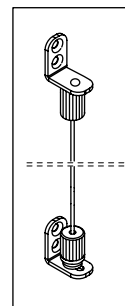
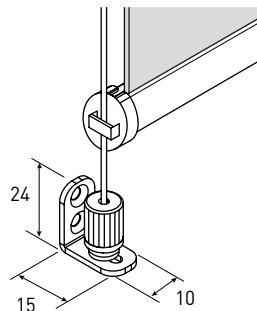
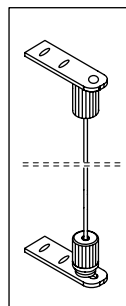
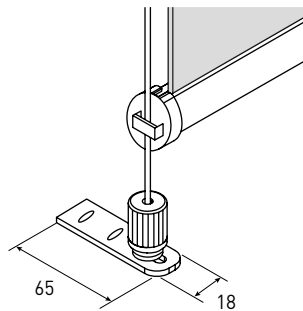
Fondale decorativo.
Decorative bottom bar



Fondale decorativo.
Decorative bottom bar



Fondale con guida cavo inox.
counterweight with inox cable

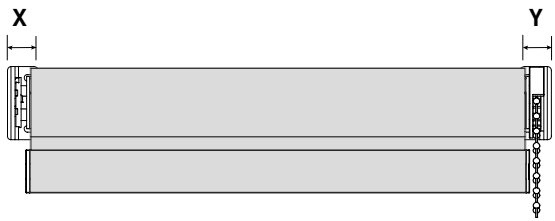


INFORMAZIONI TECNICHE. TECHNICAL INFORMATION

[mm]

ANDROMEDA

DIMENSIONI SISTEMA. SYSTEM SIZES



Ø 32 | 43 mm

X + Y = 34 mm

Con cover magnetica "z".
With "z" magnetic cover

X + Y = 41 mm



Ø 43 mm motore standard

X + Y = 37 mm

X + Y = 42 mm

Ø 43 mm motore a batteria

X + Y = 33 mm

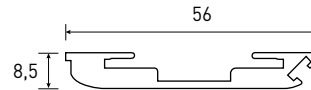
X + Y = 42 mm

TUBI. TUBES



PROFILO DI MONTAGGIO. MOUNTING FRAME

Per meccaniche. For mechanics Ø32 / Ø43 / Ø48

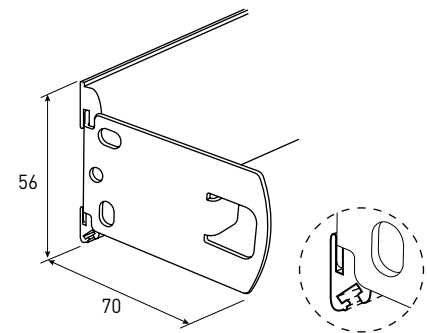
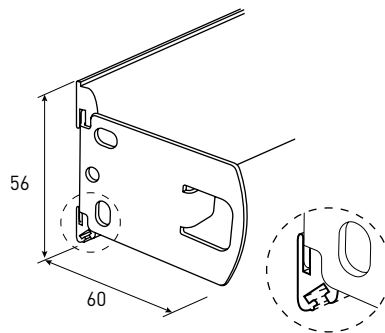
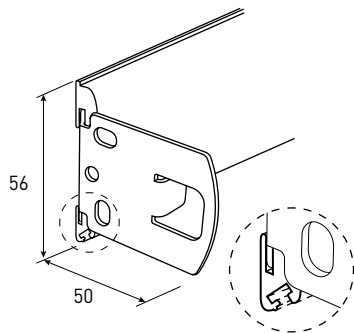


SUPPORTI. SUPPORTS

(S) Per meccanica. For mechanic Ø32

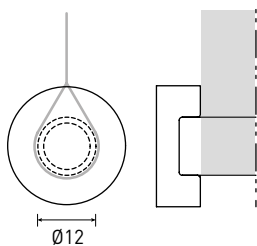
(M) Per meccaniche. For mechanics Ø32 / Ø43

(L) Per meccaniche. For mechanics Ø43 / Ø48

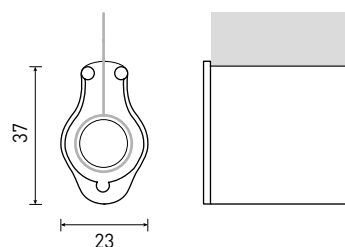


FONDALI. COUNTERWEIGHTS

Fondale decorativo.
Decorative bottom bar



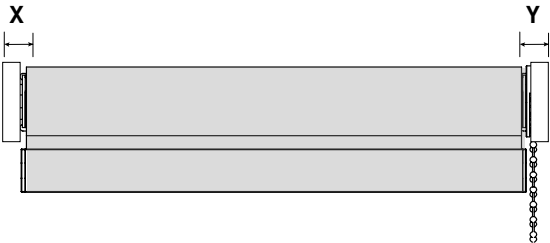
Fondale decorativo.
Decorative bottom bar





INFORMAZIONI TECNICHE. TECHNICAL INFORMATION [mm]

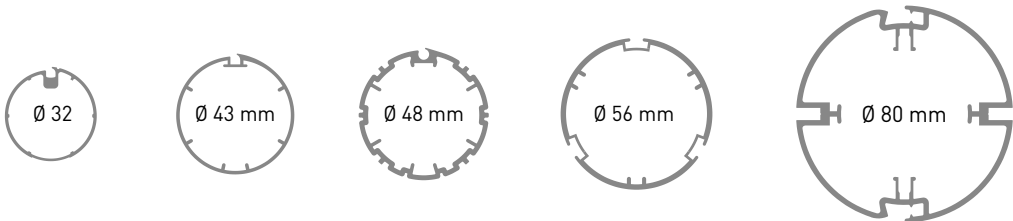
DECO

DIMENSIONI SISTEMA. SYSTEM SIZES



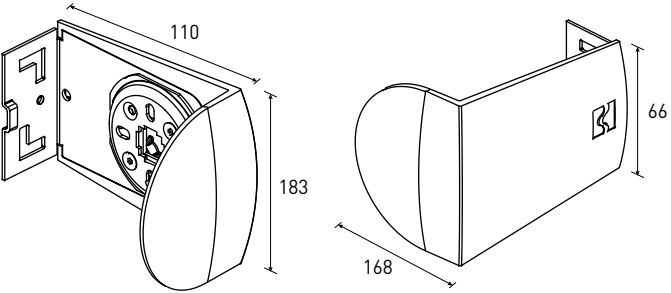
	ALFA	ZETA	NAOS	NAOS EST
	Ø 43 48 mm X + Y = 42 mm Ø 56 mm X + Y = 62 mm	Ø 32 43 48 mm X + Y = 41 mm	Ø 32 43 48 mm X + Y = 38 mm Ø 56 80 mm X + Y = 58 mm	Ø 43 48 mm X + Y = 42 mm Ø 56 80 mm X + Y = 62 mm
	Ø 43 48 mm X + Y = 47 mm Ø 56 mm X + Y = 70 mm	Ø 43 48 mm X + Y = 42 mm	Ø 43 48 mm X + Y = 43 mm Ø 56 80 mm X + Y = 66 mm	Ø 43 48 mm X + Y = 47 mm Ø 56 80 mm X + Y = 70 mm

TUBI. TUBES

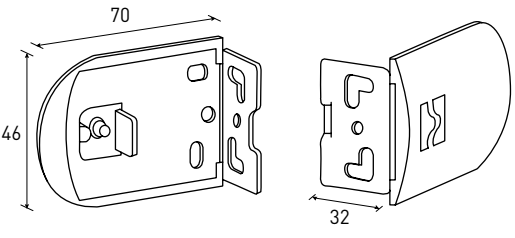


SUPPORTI. SUPPORTS

ALFA
Ø43, Ø48, Ø56, Ø80



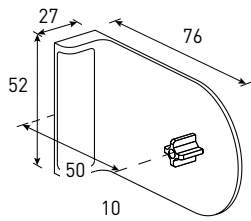
ZETA
Ø32, Ø43, Ø48



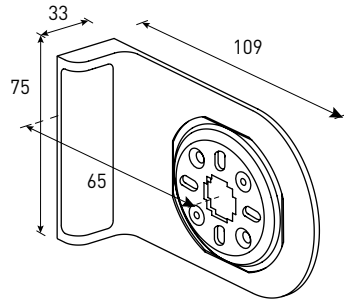
INFORMAZIONI TECNICHE. TECHNICAL INFORMATION

[mm]

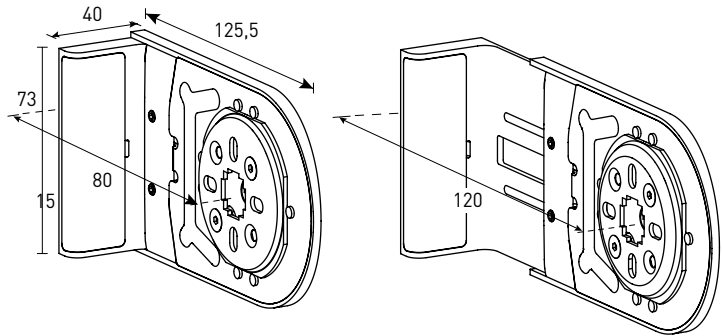
NAOS "S" / "M"
Ø32, Ø43, Ø48



NAOS "L"
Ø43, Ø48, Ø56, Ø80



SUPPORTO ESTENSIBILE NAOS. NAOS EXTENSIBLE SUPPORT
Ø43, Ø48, Ø56, Ø80

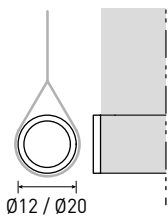


MOTORIZZAZIONI. MOTORIZATIONS

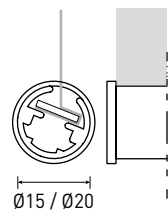
Per le motorizzazioni disponibili consultare **Pag 203**. For available motorizations, see **Page 203**

FONDALI. COUNTERWEIGHTS

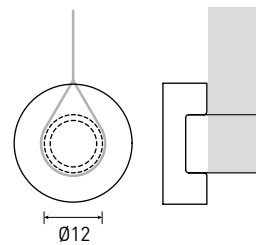
Fondale occulto in acciaio.
Steel hidden bottom bar



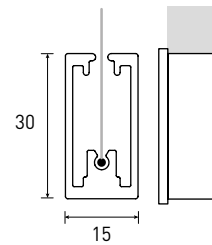
Fondale a vista in alluminio estruso.
Extruded aluminium bottom bar



Fondale decorativo.
Decorative bottom bar



Fondale decorativo.
Decorative bottom bar


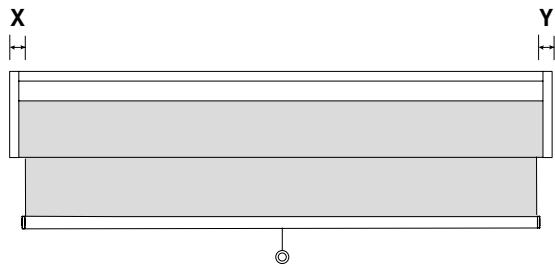


INFORMAZIONI TECNICHE. TECHNICAL INFORMATION

[mm]

SYRMA

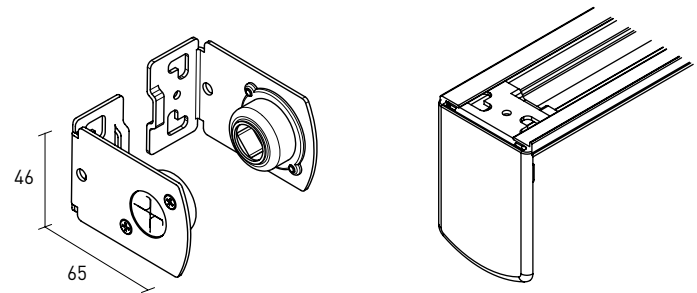
DIMENSIONI SISTEMA. SYSTEM SIZES



TUBI. TUBES

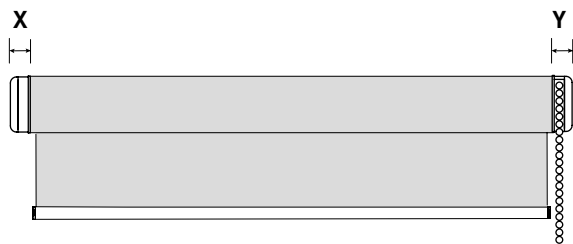


SUPPORTI. SUPPORTS



HYDRA

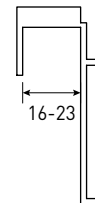
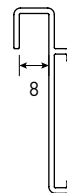
DIMENSIONI SISTEMA. SYSTEM SIZES



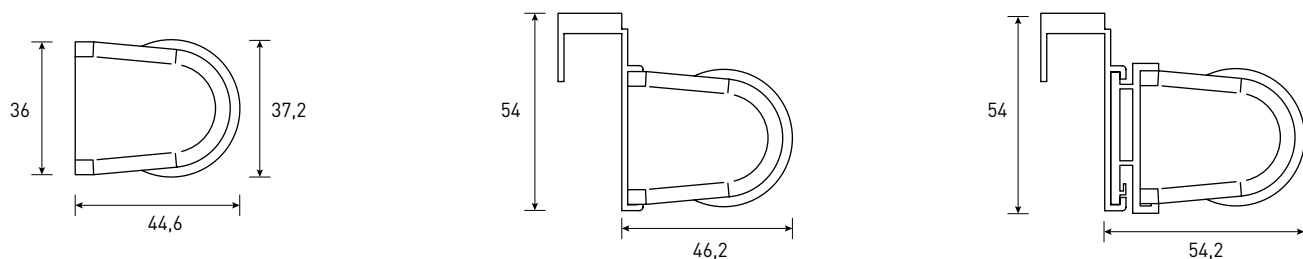
SUPPORTI. SUPPORTS

Per finestre in alluminio
For aluminium windows

Per finestre in PVC e Legno
For PVC and Wood Windows



INGOMBRI. DIMENSIONS




INFORMAZIONI TECNICHE. TECHNICAL INFORMATION

[mm]

MIRA

SISTEMA. SYSTEM



Ø 42 | 49 mm
Ø 78 | 85 mm

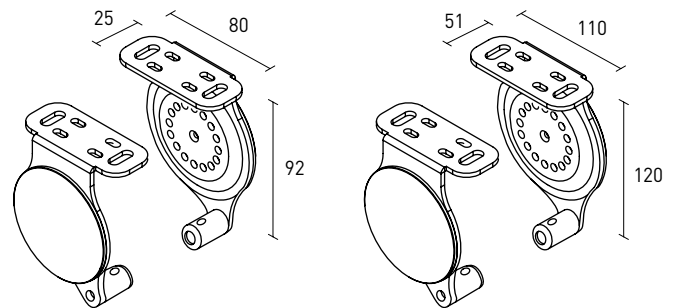


Ø 60 mm
Ø 78 mm
Ø 85 mm

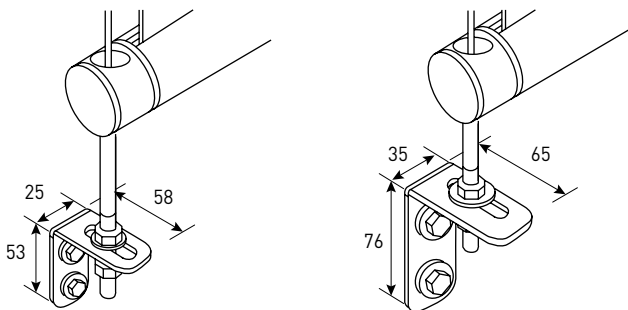
TUBI. TUBES



SUPPORTI. SUPPORTS



GUIDE. GUIDES



FONDALI. COUNTERWEIGHTS

Ø 35 mm



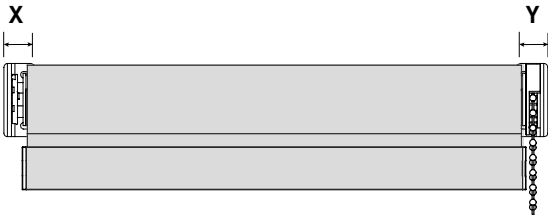
Ø 42 mm



INFORMAZIONI TECNICHE. TECHNICAL INFORMATION [mm]

KUMA

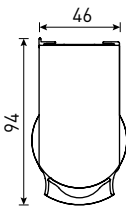
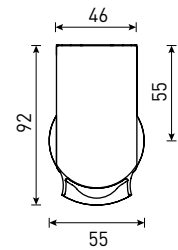
SISTEMA. SYSTEM



Ø 32 mm

X + Y = 30 mm

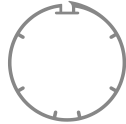
SUPPORTI. SUPPORTS



con profilo di montaggio / with mounting profile

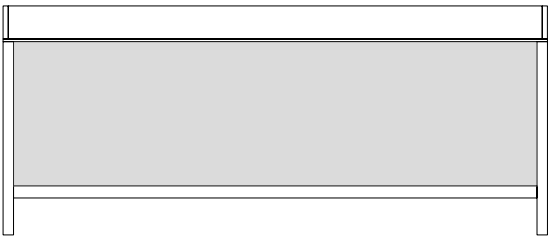
TUBI. TUBES

Ø 43 mm



LUNA

SISTEMA. SYSTEM



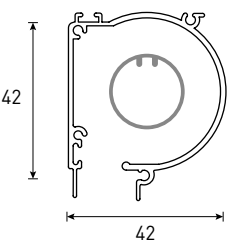
BOX 42

TUBI. TUBES

Ø 20 mm

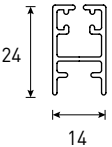


CASSONETTO. BOX

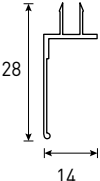


COMPONENTI DEL SISTEMA. SYSTEM COMPONENTS

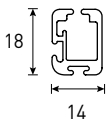
Guida. Guide



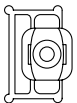
Profilo "L". "L" profile



Fondale. Counterweight



Clip Dima



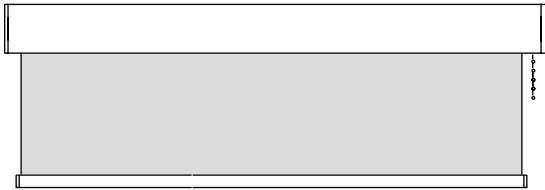
Per installazione diretta della guida su fermavetro. For direct installation of the guide on the glazing bead

INFORMAZIONI TECNICHE. TECHNICAL INFORMATION

[mm]

ANTARES

SISTEMA. SYSTEM



MB 90

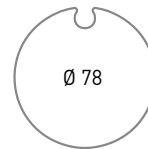


MB 90
MB 100



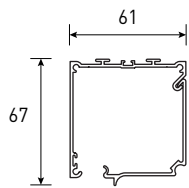
MB 90
MB 100

TUBI. TUBES

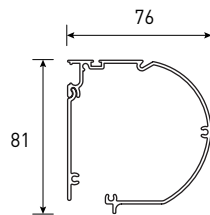


CASSONETTI. BOXES

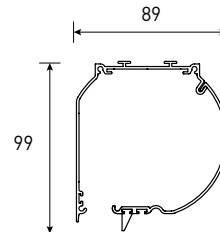
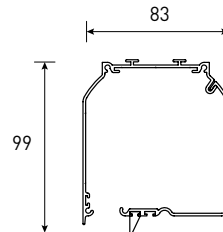
MB 60



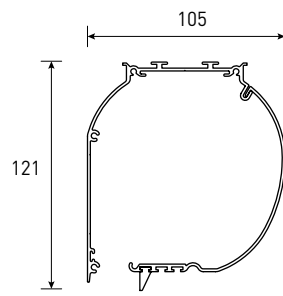
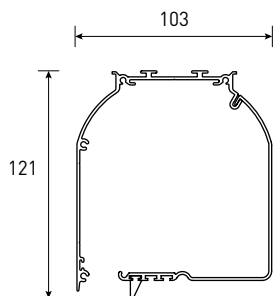
MB 80



MB 90



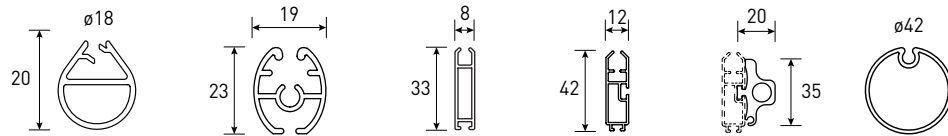
MB 100



INFORMAZIONI TECNICHE. TECHNICAL INFORMATION

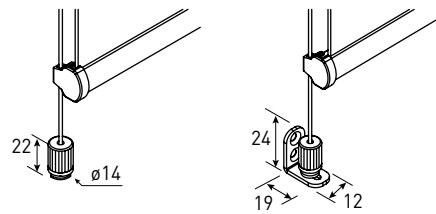
[mm]

FONDALI. COUNTERWEIGHTS

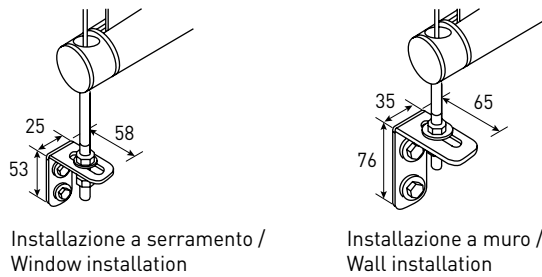
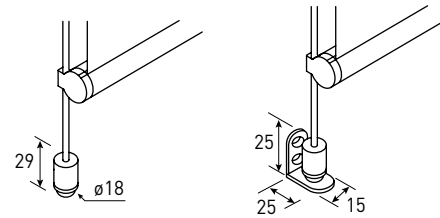


GUIDE CAVO. CABLE GUIDES

MB 60



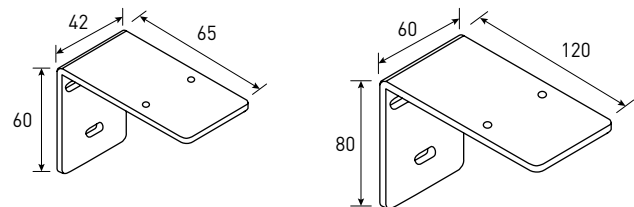
MB 80 | MB 90 | MB 100



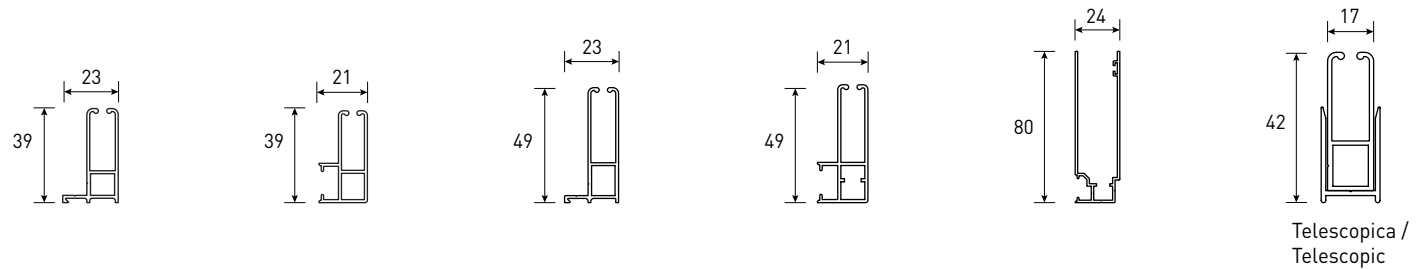
Installazione a serramento / Window installation

Installazione a muro / Wall installation

STAFFE ATTACCO FRONTALE. WALL BRACKETS



GUIDE IN ESTRUSO. EXTRUDED GUIDES



Telescopica / Telescopic

MOTORIZZAZIONI. MOTORIZATIONS


Per le motorizzazioni disponibili consultare **Pag 203**. For available motorizations, see **Page 203**

INFORMAZIONI TECNICHE. TECHNICAL INFORMATION

[mm]

VEGA "ANDROMEDA"

DIMENSIONI SISTEMA. SYSTEM SIZES



BOX 70

X = 23 mm
Y = 19 mm



BOX 70

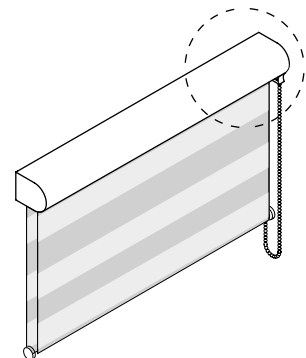
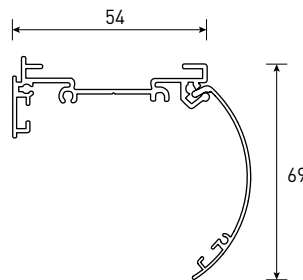
X = 23 mm
Y = 19 mm

TUBI. TUBES



CASSONETTO. BOX

BOX 70

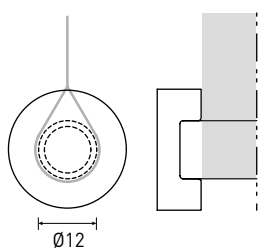


MOTORIZZAZIONI. MOTORIZATIONS

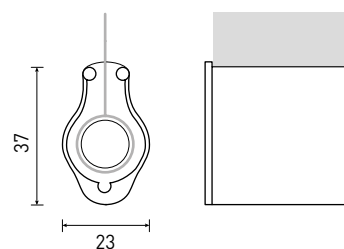
Per le motorizzazioni disponibili consultare **Pag 213**. For available motorizations, see **Page 213**

FONDALI. COUNTERWEIGHTS

Fondale decorativo.
Decorative bottom bar



Fondale decorativo.
Decorative bottom bar

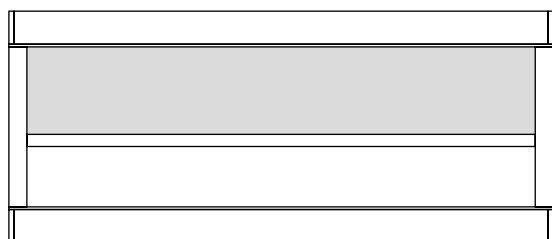


INFORMAZIONI TECNICHE. TECHNICAL INFORMATION

[mm]

POLARIS

SISTEMA PER LUCERNARI. SKYLIGHT SYSTEM



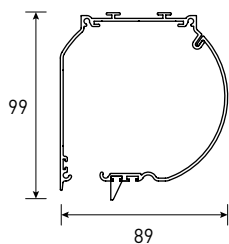
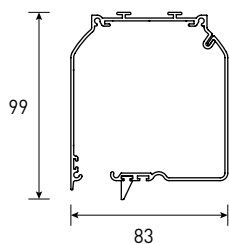
**BOX MB90
BOX MB105**



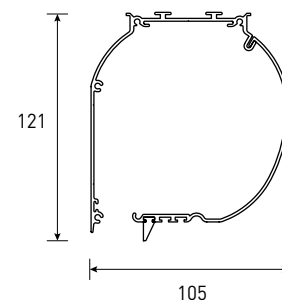
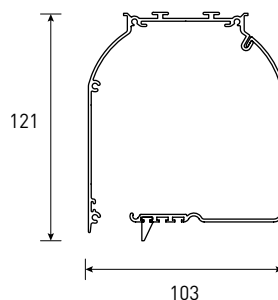
**BOX MB90
BOX MB105**

CASSONETTO. BOX

BOX MB90



BOX MB105



TUBI. TUBES

Il telo è avvolto sul **rullo contrapposto (*)**. fabric wound on opposite tube (*)

BOX MB90 ARGANO. CRANCK

Ø 42 mm

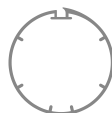
Ø 30 mm (*)



BOX MB90 MOTORE. MOTOR

Ø 44 mm

Ø 43 mm (*)



BOX MB105 ARGANO. CRANCK

Ø 78 mm

Ø 70 mm (*)



BOX MB105 MOTORE. MOTOR

Ø 78 mm

Ø 70 mm (*)

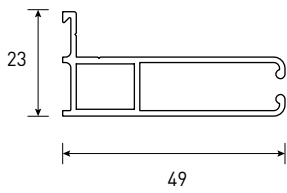


INFORMAZIONI TECNICHE. TECHNICAL INFORMATION

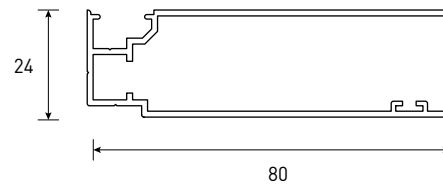
[mm]

GUIDE. GUIDES

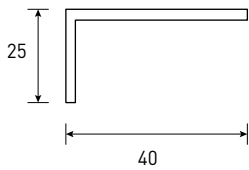
BOX MB90 ARGANO O MOTORE. CRANCK OR MOTOR



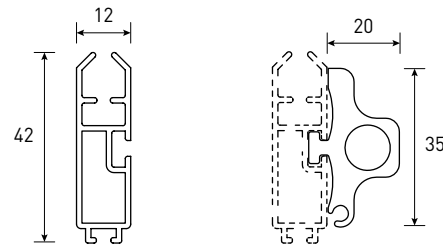
BOX MB90 ARGANO O MOTORE. CRANCK OR MOTOR
BOX MB105 MOTORE. MOTOR



PROFILO DI MONTAGGIO. PREMOUNTING FRAME



FONDALE. COUNTERWEIGHT


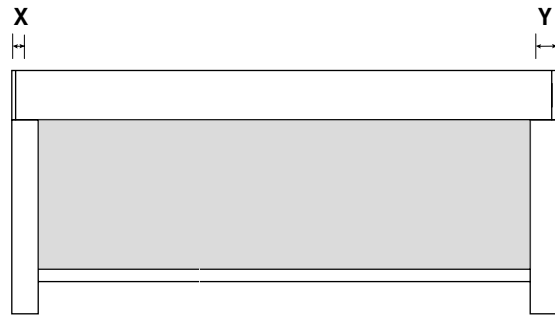


INFORMAZIONI TECNICHE. TECHNICAL INFORMATION

[mm]

ARGO

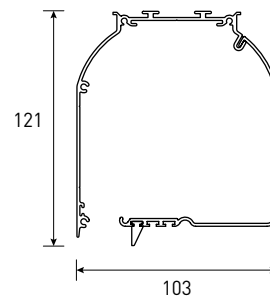
DIMENSIONI SISTEMA. SYSTEM SIZES



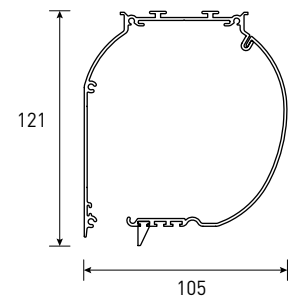
BOX MB105
BOX MB105

CASSONETTO. BOX

BOX MB105

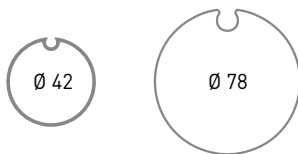


BOX MB105

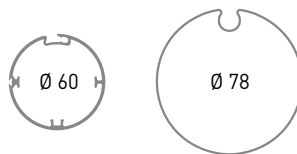


TUBI. TUBES

BOX MB105 ARGANO. CRANCK

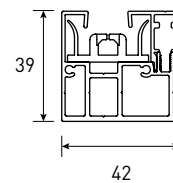


BOX MB105 MOTORE. MOTOR



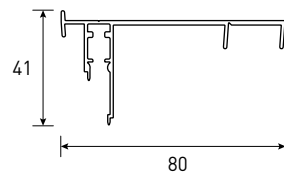
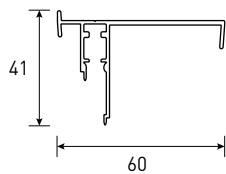
GUIDE. GUIDES

BOX MB90 | BOX MB105 ARGANO E MOTORE. CRANCK AND ENGINE

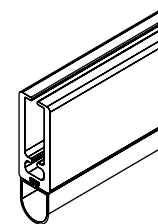
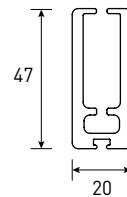


PROFILI. PROFILES

PROFILO CHIUSURA PER INCASSO COVER PROFILE FOR ENCASEMENT



FONDALI. COUNTERWEIGHTS



Profilo anti-pioggia in pvc per fondale
pvc waterproof strip for counterweight





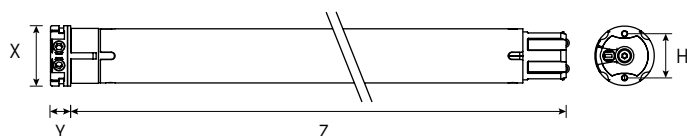
MOTORIZZAZIONI

MOTORIZATIONS

MOTORIZZAZIONI. MOTORIZATIONS

STANDARD

MOTORE FC MECCANICO. MECHANICAL LIMIT SWITCH MOTOR



Ø 40	X = 35 mm Y = 13 mm Z = 477 mm H = 29 mm	Ø 50	X = 45 mm Y = 17 mm Z = 496 mm H = 48 mm
-------------	---	-------------	---

Descrizione / Description		Ø 40	Ø 50
Coppia motore / Engine torque	Nm	5	10
Velocità / Speed	rpm	30	17
Giri finecorsa / Limit switch turns		35	25
Potenza / Power	W	120	135
Alimentazione / Supply	V/Hz	230/50	230/50
Assorbimento / Absorption	A	0,5	0,6
Cavo / Cable 4 x 0,75	m	lg. 2,5	lg. 2,5
Tempo di funzionamento / Operating time	min	4	4
Grado di protezione / Degree of protection		IP44	IP44
Peso / Weight	Kg	1,55	2

CARATTERISTICHE FEATURES:

Finecorsa meccanico, con regolazione a brugola.
Mechanical limit switch, with allen screw adjustment.

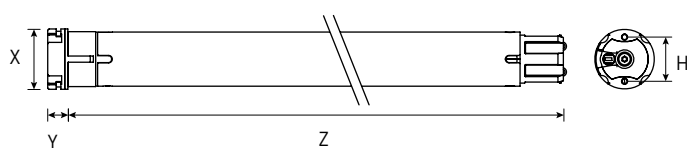
Regolazione precisa e sicura.
Precise and safe adjustment.

CABLAGGIO WIRING:

marrone. brown - R1
blu. blue - neutro. neutral
nero. black - R2
giallo verde. yellow green ⊕



MOTORE FC ELETTRONICO CABLATO. ELECTRONIC LIMIT SWITCH WIRED MOTOR



Ø 40	X = 35 mm Y = 13 mm Z = 547 mm H = 29 mm	Ø 50	X = 45 mm Y = 18,5 mm Z = 546 mm H = 48 mm
-------------	---	-------------	---

Descrizione / Description		Ø 40	Ø 50
Coppia motore / Engine torque	Nm	5	10
Velocità / Speed	rpm	30	17
Potenza / Power	W	120	150
Alimentazione / Supply	V/Hz	230/50	230/50
Assorbimento / Absorption	A	0,5	0,7
Cavo / Cable 4x0,75	m	lg. 3	lg. 3
Tempo di funzionamento / Operating time	min	4	4
Grado di protezione / Degree of protection		IP44	IP44
Peso / Weight	Kg	1,65	2,30

CARATTERISTICHE FEATURES:

Finecorsa elettronico con comando a filo ed encoder.
Electronic limit switch with wire control and encoder.

Regolazione finecorsa rapida tramite qualsiasi pulsante in opera. Quick limit switch adjustment via any button on site

Modifica finecorsa da pulsante.
Limit switch modification by button

Possibilità di collegamento filare in parallelo.
Possibility of wired connection in parallel.

Riduzione sensibile dei costi di posa in opera.
Significant reduction of installation costs

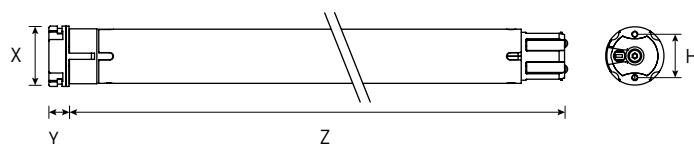
CABLAGGIO WIRING:

marrone. brown - R1
blu. blue - neutro. neutral
nero. black - R2
giallo verde. yellow green ⊕



MOTORIZZAZIONI. MOTORIZATIONS

MOTORE FC ELETTRONICO RADIO. RADIO ELECTRONIC LIMIT SWITCH MOTOR



Ø 40	X = 35 mm	Ø 50	X = 45 mm
	Y = 13 mm		Y = 18,5 mm
	Z = 547 mm		Z = 510 mm
	H = 29 mm		H = 48 mm

Descrizione / Description		Ø 40	Ø 50
Coppia motore / Engine torque	Nm	5	10
Velocità / Speed	rpm	30	17
Potenza / Power	W	120	135
Alimentazione / Supply	V/Hz	230/50	230/50
Frequenza radio / Radio frequency	MHz	433,92	433,92
Assorbimento / Absorption	A	0,5	0,6
Cavo / Cable 4x0,75	m	lg. 2,5	lg. 4,6
Tempo di funzionamento / Operating time	min	4	4
Grado di protezione / Degree of protection		IP44	IP44
Peso / Weight	Kg	1,65	2,20

CARATTERISTICHE FEATURES:

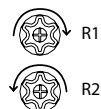
Fincorsa elettronico con radio integrata e comando a filo.
Electronic limit switch with integrated radio and wire control

Possibilità di memorizzare il fincorsa in una posizione intermedia.
Possibility to memorize limit switch in an intermediate position

Programmazione fincorsa da telecomando e da pulsante.
Possibility of programming limit switch by remote control and button

CABLAGGIO WIRING:

marrone. brown - FASE. PHASE
bianco. white - COMANDO FILARE*. WIRED COMMAND*
blu. blue - NEUTRAL
giallo verde. yellow green ⊕




* Possibilità di cablaggio sulla linea BUS della centrale domotica. Possibility of wiring on the BUS line of the home automation control unit.

MOTORIZZAZIONI. MOTORIZATIONS

MOTORE SOMFY

MOTORE FC MECCANICO. MECHANICAL LIMIT SWITCH MOTOR



somfy.

Ø 40	X = 38 mm	Ø 50	X = 47 mm
	Y = 13,5 mm		Y = 20 mm
	Z = 442 mm		Z = 525 mm
	H = 29 mm		

Descrizione / Description		Ø 40	Ø 50
Coppia motore / Engine torque	Nm	3	10
Velocità / Speed	giri/min	30	17
Potenza / Power	W	80	120
Assorbimento / Absorption	A	0,4	0,50
Diametro tubo / Tube diameter		40x1,5	50x1,5
Portata teorica / Theoretical scope	Kgf	15	40

CARATTERISTICHE FEATURES:

Finecorsa meccanico, con regolazione a brugola.
Mechanical limit switch, with allen screw adjustment.


Regolazione precisa e sicura.
Precise and safe adjustment.

CABLAGGIO WIRING:

blu. blue - neutro. neutral
marrone. brown - R1
nero. black - R2

MOTORE FC ELETTRONICO RADIO RTS. RTS RADIO ELECTRONIC LIMIT SWITCH MOTOR

somfy.



Ø 40	X = 38 mm	Ø 50	X = 47 mm
	Y = 13,7 mm		Y = 20 mm
	Z = 497 mm		Z = 655 mm
	H = 29 mm		

Descrizione / Description		Ø 40	Ø 50
Coppia motore / Engine torque	Nm	3	10
Velocità / Speed	giri/min	30	17
Potenza / Power	W	80	120
Assorbimento / Absorption	A	0,4	0,50
Diametro tubo / Tube diameter		40x1,5	50x1,5
Portata teorica / Theoretical scope	Kgf	15	40

CARATTERISTICHE FEATURES:

Regolazione dei finecorsa elettronici direttamente dal telecomando.
Electronic limit switch adjustment directly from the remote control

CABLAGGIO WIRING Ø 40:

blu. blue - neutro. neutral
marrone. brown - active


CABLAGGIO WIRING Ø 50:

blu. blue - neutro. neutral
marrone. brown - active
giallo verde. yellow green ⊕

MOTORIZZAZIONI. MOTORIZATIONS

MOTORE A BATTERIE RICARICABILI. RECHARGEABLE BATTERY ENGINE

SOLO PER USO INTERNO. ONLY FOR INDOOR



X = 40 mm
Y = 9 mm
Z = 480 mm

Descrizione Description

Coppia motore / Engine torque	Nm	1,1
Velocità / Speed	rpm	28
Radio frequenza / Radio Frequency	MHz	433.925
Voltaggio ingresso / Input voltage		USB 5V 1A
Potenza nominale / Rated power	W	8
Corrente nominale / Rated current	A	0,94
Grado di protezione / Insulation Level	IP	20
Tempo di carica / Recharging time	ore/ hours	6
Batteria / Battery		Litio
Indicatore di batteria scarica / Low Battery Indicator		LED
Tempo massimo di lavoro / Max running time	min	6

CARATTERISTICHE FEATURES:

Ricevitore radio incorporato. Built-in radio receiver.

Batteria al litio incorporata. Built-in lithium battery

Programmazione da telecomando. Remote control programming

Telecomando multicanale 5+1 comando generale, funzione timer inclusa. Pratico supporto magnetico a parete. 5 channels remote control with timer and magnetic wall support

Feedback sullo stato. Status feedback

Regolazione della velocità di posizione. Speed regulation

Controllo delle scene. Scene control

Temperatura di lavoro. temperature working range:
-10°C / + 50°C

Grado di protezione. Protecting rating: IP20
(solo per uso interno. for indoor use only)

INGOMBRO RULLI DI AVVOLGIMENTO. WINDING ROLLS OVERALL (mm)

+ Le misure qui riportate sono puramente indicative. Per informazioni più dettagliate e specifiche, contattare il servizio clienti /
Dimensions given here are purely indicative. For more detailed information, contact customer service

TESSUTO FABRIC	ALTEZZA TENDA CURTAIN HEIGHT (cm)	TUBI TUBES (mm)						
		ø 20	ø 32	ø 43	ø 48	ø 56	ø 80	ø 85
LAGOS	200	34	45	53	55	62	85	89
	250	37	47	55	57	64	86	90
	300			56	59	65	87	91
	350			58	60	67	88	93
	400				62	68	89	94
NATURA FR	200	34	45	53	55	62	85	89
	250	37	47	55	57	64	86	90
	300			56	59	65	87	91
	350			58	60	67	88	93
	400				62	68	89	94
LONDON	200		50	57	60	66	88	92
	250		53	60	62	69	89	94
	300			63	65	71	91	96
	350			65	67	73	93	97
	400			68	70	75	95	99
DELFI	200		40	53	57	63	85	
	250		47	55	59	65	87	
	300			57	60	67	88	
	350			59	62	69	89	
	400				64	70	90	
SILKSHADE D ALU	200	37	47	55	58	64	86	91
	250		50	57	60	66	88	92
	300			60	62	68	89	94
	350			61	64	70	90	95
	400				66	72	92	96
VIENNA	200		41	51	54	61		
	250		43	53	56	63		
	300			54	57	64		
	350					65		
	400							
LIONE	200		45	53	55	62		
	250		47	55	57	64		
	300		49	56	59	65		
	350			58	60	67		
	400					68		
SEVILLA	200	32	41	51	54			
	250			52	55			
	300			54	57			
	350				59			
	400							
NOVO ACOUSTIC	200	37	47	55	58	64	86	91
	250							
	300		52	60	62	68	89	94
	350							
	400			64	66	72	92	96
SOLTIS 92	200		49	56	59	65	87	91
	250							
	300			61	63	70	90	95
	350							
	400				68	74	93	98

INGOMBRO RULLI DI AVVOLGIMENTO. WINDING ROLLS OVERALL (mm)								
TESSUTO FABRIC	ALTEZZA TENDA CURTAIN HEIGHT (cm)	TUBI TUBES (mm)						
		ø 20	ø 32	ø 43	ø 48	ø 56	ø 80	ø 85
SOLTIS 99	200	35	45	53	56	63	85	90
	250	37						
	300		49	57	59	66	87	92
	350							
	400			60	63	69	90	94
MILANO 1	200		49	56	59	65	87	91
	250		52	59	61	68	89	93
	300			61	63	70	90	95
	350			63	66	72	92	96
	400				68	74	93	98
MILANO 3	200		47	55	58	64	86	91
	250		50	57	60	66	88	92
	300			60	62	68	89	94
	350			62	64	70	90	95
	400				66	72	92	96
MILANO 5	200		48	56	58	65	86	91
	250		51	58	60	67	88	93
	300			60	63	69	89	94
	350				65	71	91	95
	400				67	73	92	97
MILANO 10	200	36	46	54	57	63	85	90
	250		48	56	58	65	87	91
	300			58	60	67	88	93
	350			60	62	69	89	94
	400			62	64	70	90	95
DOHA 1	200		50	58	61	68	89	
	250			61	64	71	91	
	300			64	67	73	93	
	350				70	75	94	
	400					78	96	
DOHA 3	200		49	58	61	67	88	
	250			61	64	70	90	
	300			64	66	72	92	
	350					74	94	
	400					77	96	
DOHA 5	200		49	58	61	67	88	
	250			61	64	70	90	
	300			64	66	72	92	
	350					74	94	
	400					77	96	
FRANKFURT	200		45	54	58	64	86	
	250			56	60	66	88	
	300			58	62	68	89	
	350				64	70	90	
	400				66	72	92	
JAKARTA	200		47	56	59	65		
	250			58	61	68		
	300			60	63	70	90	
	350				66	72	92	
	400				68	74	93	
ROMA	200	36	44	52	57	63		
	250		46	54	58	65		
	300		49	56	60	67		
	350		51	58	62	69		
	400		53	60	64	70		

INGOMBRO RULLI DI AVVOLGIMENTO. WINDING ROLLS OVERALL (mm)

TESSUTO FABRIC	ALTEZZA TENDA CURTAIN HEIGHT (cm)	TUBI TUBES (mm)						
		ø 20	ø 32	ø 43	ø 48	ø 56	ø 80	ø 85
SCREEN ESSENTIAL 4005	200		53	60	63	69	90	94
	250		57	64	66	72	92	96
	300			67	69	75	94	98
	350				72	77	96	100
	400				75	80	98	102
ZURICH	200		44	53	57	63	85	
	250			55	58	65	86	
	300			57	60	67	88	
	350			59	62	68	89	
	400				64	70	90	
RABAT	200		51	59	62	68	89	
	250			63	65	71	91	
	300			65	68	74	93	
	350				71	79	95	
	400						97	
NAIROBI	200		51	59	62	68	89	
	250			63	65	71	91	
	300			65	68	74	93	
	350				71	79	95	
	400						97	
BELFAST	200	36	46	54	56	63	85	90
	250	37	48	56	58	65	87	91
	300			58	60	67	88	92
	350			59	62	68	89	93
	400				64	70	90	95
LIONE BLACK-OUT	200		49	56	59	65	87	91
	250			58	61	67	88	93
	300			61	63	70	90	95
	350				66	72	91	96
	400				68	74	93	98
BRISTOL	200		48	57	60	66		
	250			60	63	68		
	300			62	65	71	91	
	350				67	73	93	
	400						95	
BRUGES	200		49	56	59	65	87	91
	250			58	61	67	88	93
	300			61	63	70	90	95
	350				66	72	91	96
	400				68	74	93	98
SOLTIS B92	200		52	60	62	68	89	94
	250			63	65	71	91	96
	300				68	74	93	98
	350				71	76	95	99
	400					79	97	101
SOLTIS B99	200		49	57	59	66	87	92
	250							
	300			62	64	70	91	95
	350							
	400				69	74	94	98
BERNA	200		47	56	59			
	250			60	63			
	300							
	350							
	400							

INGOMBRO RULLI DI AVVOLGIMENTO. WINDING ROLLS OVERALL (mm)								
TESSUTO FABRIC	ALTEZZA TENDA CURTAIN HEIGHT (cm)	TUBI TUBES (mm)						
		ø 20	ø 32	ø 43	ø 48	ø 56	ø 80	ø 85
ASPEN	200	31	42	51				
	250	33						
	300	35	45	54				
	350							
	400							
MONACO BO EXT	200			57	61	68	88	93
	250			60	64	70	90	95
	300			63	67	73	92	97
	350			66	69	75	94	99
	400			69	72	77	96	100
GARDA SCREEN EXT	200			61	65	71	91	95
	250			65	68	74	94	98
	300			68	72	77	96	100
	350			72	75	80	98	103
	400			75	78	83	101	105
BARCELONA	200	34	45	53	55	62	85	89
	250	37	47	55	57	64	86	90
	300			56	59	65	87	91
	350			58	60	67	88	93
	400				62	68	89	94
OSLO	200	34	45	53	55	62	85	89
	250		47	55	57	64	86	90
	300		49	56	59	65	87	91
	350			58	60	67	88	93
	400				62	68	89	94
VERSAILLES	200	34	45	53	55	62	85	89
	250		47	55	57	64	86	90
	300		49	56	59	65	87	91
	350			58	60	67	88	93
	400				62	68	89	94
INSTANBUL	200	36	47	55	58	64	86	91
	250		50	57	60	66	88	92
	300			60	62	68	89	94
	350				64	70	90	95
	400				66	72	92	96
FIRENZE	200	35	46	54	56	63	85	90
	250		48	56	58	65	87	91
	300			58	60	67	88	92
	350				62	68	89	93
	400				64	70	90	95
LEIDA	200	37	47	55	58	64	86	91
	250		50	57	60	66	88	92
	300		52	60	62	68	89	94
	350		55	62	64	70	90	95
	400			64	66	72	92	96
CORFÙ	200		47	55	58	64	86	91
	250		50	57	60	66	88	92
	300		52	60	62	68	89	94
	350		55	62	64	70	90	95
	400			64	66	72	92	96
DUBLIN	200	34	45	53	55	62	85	89
	250		47	55	57	64	86	90
	300		49	56	59	65	87	91
	350		51	58	60	67	88	93
	400			60	62	68	89	94

INGOMBRO RULLI DI AVVOLGIMENTO. WINDING ROLLS OVERALL (mm)

TESSUTO FABRIC	ALTEZZA TENDA CURTAIN HEIGHT (cm)	TUBI TUBES (mm)						
		ø 20	ø 32	ø 43	ø 48	ø 56	ø 80	ø 85
CAMBRIDGE	200		50	57	60	66	88	
	250		53	60	62	68	90	
	300		56	63	65	71	91	
	350							
	400			68	70	75	95	
SANTORINI	200	36	46	54	57	64	86	90
	250		49	56	59	65	87	91
	300			58	61	67	88	93
	350				63	69	89	94
	400				64	70	91	95
CAPRI	200	36	46	54	56	63	85	90
	250		48	56	58	65	87	91
	300			58	60	67	88	92
	350				62	68	89	93
	400				64	70	90	95
PARIS	200	3,6	46	54	57	64	86	90
	250		49	56	59	65	87	91
	300			58	61	67	88	93
	350				63	69	89	94
	400				64	70	91	95
CANNES	200		50	57	60	66	88	92
	250							
	300		56	63	65	71	91	96
	350							
	400			68	70	75	95	99
VALENCIA	200	36	46	54	57	64	86	90
	250		49	56	59	65	87	91
	300			58	61	67	88	93
	350				63	69	89	94
	400				64	70	91	95
BUCAREST	200		51	59	61	67	88	93
	250							
	300			64	66	72	92	97
	350							
	400				71	77	96	10
BUDAPEST	200		45	54	56			
	250		48	55	58			
	300		51	57	NO			
SAFI	200		49	57	59			
	250		52	59				
	300		55	NO				
LEIDA ND	200		47	55	57			
	250		49	57				
	300		52	59				
BRAGA	200		49	57				
	250		52	59				
	300		55	62				
AGADIR	200		51	59				
	250		55	61				
	300		58	NO				
MALAGA	200		49	56				
	250		52	59				
	300		54	61				

MODULO ORDINE. ORDER FORM

PEGASO

CLIENTE. CUSTOMER	CODICE CLIENTE. CUSTOMER ID	DATA. DATE	RIFERIMENTO. REFERENCE
INDIRIZZO. ADDRESS	LOCALITÀ. CITY	CAP. ZIP CODE	TEL. TEL

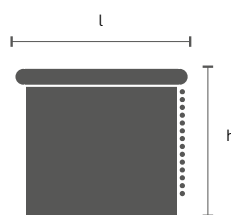
#	Q.TA' Q.TY	MISURE FINITE FINISHED SIZES		SISTEMA (Ømm) SYSTEM					COVER E SUPPORTI COVERS AND SUPPORTS			CATENA CHAIN		ARGANO CRANK	MOTORIZZAZIONE MOTORIZATION		
		l	h	32	43	48	56*	80*	STANDARD	SUPPORTO CENTRALE	FINITURA FINISHES	PLASTICA	METALLICA	-	MOTORE MOTOR	ACCESSORI ACCESSORIES	

* FRIZIONE DEMOLTIPLICATA. FRICTION CONTROL

#	INSTALLAZIONE INSTALLATION		COMANDO CONTROL		AVVOLGIMENTO WRAPPING		GUIDA GUIDE	FONDALE BOTTOM BAR		PROFILO MONTAGGIO MOUNTING FRAME	TESSUTO FABRIC	
							CAVO INOX INOX CABLE	TIPOLOGIA MODEL	FINITURA FINISH	-	COLLEZIONE COLLECTION	CODICE COLORE COLOR CODE

ALTEZZA INSTALLAZIONE TENDA. BLIND INSTALLATION HEIGHT

NOTE. NOTES



Indicare nell'ordine la finitura del sistema; se non indicata verrà consegnato nel colore bianco. Indicate the finishing in the order; if not indicated, it will delivered in white color.

MODULO ORDINE. ORDER FORM

ANDROMEDA

CLIENTE. CUSTOMER

CODICE CLIENTE. CUSTOMER ID

DATA. DATE

RIFERIMENTO. REFERENCE

INDIRIZZO. ADDRESS

LOCALITÀ. CITY

CAP. ZIP CODE

TEL. TEL

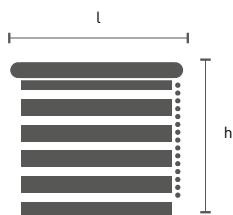
#	Q.TA' Q.TY	MISURE FINITE FINISHED SIZES		SISTEMA (Ømm) SYSTEM			COVER E SUPPORTI COVERS AND SUPPORTS	CATENA CHAIN			MOTORIZZAZIONE MOTORIZATION	
		l	h	32	43	48	FINITURA FINISHES	PLASTICA PLASTIC	METALLICA METALLIC	FINITURA FINISHES	MOTORE MOTOR	ACCESSORI ACCESSORIES
	-											

#	INSTALLAZIONE INSTALLATION		COMANDO CONTROL		FONDALE BOTTOM BAR		INSTALLAZIONE IN SERIE* INSTALLATION IN SERIES	TESSUTO FABRIC	
					TIPOLOGIA TYPE	FINITURA FINISH		COLLEZIONE COLLECTION	CODICE COLORE COLOR CODE

+ INDICARE IN CASO DI INSTALLAZIONE DI DUE O PIÙ TENDE VICINE O SULLA STESSA PARETE. INDICATE IN CASE OF INSTALLATION OF TWO OR MORE NEAR BLINDS OR ON THE SAME WALL

ALTEZZA INSTALLAZIONE TENDA. BLIND INSTALLATION HEIGHT

NOTE. NOTES



Indicare nell'ordine la finitura del sistema; se non indicata verrà consegnato nel colore bianco. Indicate the finishing in the order; if not indicated, it will delivered in white color.

MODULO ORDINE. ORDER FORM

ALFA

CLIENTE. CUSTOMER

CODICE CLIENTE. CUSTOMER ID

DATA. DATE

RIFERIMENTO. REFERENCE

INDIRIZZO. ADDRESS

LOCALITÀ. CITY

CAP. ZIP CODE

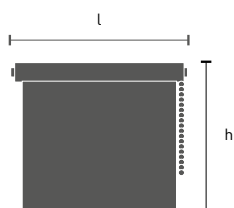
TEL. TEL

#	Q.TA' Q.TY	MISURE FINITE FINISHED SIZES		SISTEMA (Ømm) SYSTEM			COVER E SUPPORTI COVERS AND SUPPORTS	CATENA CHAIN		MOTORIZZAZIONE MOTORIZATION		GUIDA GUIDE
		l	h	43	48	56*	FINITURA FINISHES	PLASTICA	METALLICA	MOTORE MOTOR	ACCESSORI ACCESSORIES	CAVO INOX INOX CABLE

#	INSTALLAZIONE INSTALLATION	COMANDO CONTROL		AVVOLGIMENTO WRAPPING		FONDALE BOTTOM BAR		TESSUTO FABRIC	
						TIPOLOGIA MODEL	FINITURA FINISH	COLLEZIONE COLLECTION	CODICE COLORE COLOR CODE

ALTEZZA INSTALLAZIONE TENDA. BLIND INSTALLATION HEIGHT

NOTE. NOTES



Indicare nell'ordine la finitura del sistema; se non indicata verrà consegnato nel colore bianco. Indicate the finishing in the order; if not indicated, it will delivered in white color.

MODULO ORDINE. ORDER FORM

ZETA

CLIENTE. CUSTOMER

CODICE CLIENTE. CUSTOMER ID

DATA. DATE

RIFERIMENTO. REFERENCE

INDIRIZZO. ADDRESS

LOCALITÀ. CITY

CAP. ZIP CODE

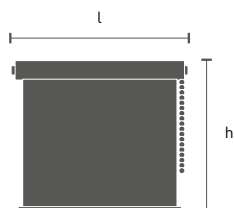
TEL. TEL

#	Q.TA' Q.TY	MISURE FINITE FINISHED SIZES		SISTEMA (Ømm) SYSTEM			COVER E SUPPORTI COVERS AND SUPPORTS	CATENA CHAIN		MOTORIZZAZIONE MOTORIZATION		GUIDA GUIDE
		l	h	32	43	48	FINITURA FINISHES	PLASTICA	METALLICA	MOTORE MOTOR	ACCESSORI ACCESSORIES	CAVO INOX INOX CABLE

#	INSTALLAZIONE INSTALLATION		COMANDO CONTROL		AVVOLGIMENTO WRAPPING		FONDALE BOTTOM BAR		PROFILO MONTAGGIO MOUNTING FRAME	TESSUTO FABRIC	
							TIPOLOGIA MODEL	FINITURA FINISH	-	COLLEZIONE COLLECTION	CODICE COLORE COLOR CODE

ALTEZZA INSTALLAZIONE TENDA. BLIND INSTALLATION HEIGHT

NOTE. NOTES



Indicare nell'ordine la finitura del sistema; se non indicata verrà consegnato nel colore bianco. Indicate the finishing in the order; if not indicated, it will delivered in white color.

MODULO ORDINE. ORDER FORM

NAOS

CLIENTE. CUSTOMER

CODICE CLIENTE. CUSTOMER ID

DATA. DATE

RIFERIMENTO. REFERENCE

INDIRIZZO. ADDRESS

LOCALITÀ. CITY

CAP. ZIP CODE

TEL. TEL

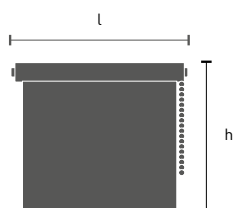
#	Q.TA'	MISURE FINITE		SISTEMA (Ømm)					COVER E SUPPORTI		CATENA		MOTORIZZAZIONE		GUIDA	
	Q.TY	FINISHED SIZES		SYSTEM					COVERS AND SUPPORTS		CHAIN		MOTORIZATION		GUIDE	
	-	l	h	32	43	48	56*	80*	S/M	L	FINITURA	PLASTICA	METALLICA	MOTORE	ACCESSORI	CAVO INOX
											FINISHES			MOTOR	ACCESSORIES	INOX CABLE

* FRIZIONE DEMOLTIPLICATA. FRICTION CONTROL

#	INSTALLAZIONE	COMANDO		AVVOLGIMENTO		FONDALE		TESSUTO	
	INSTALLATION	CONTROL		WRAPPING		BOTTOM BAR		FABRIC	
						TIPOLOGIA	FINITURA	COLLEZIONE	CODICE COLORE
						MODEL	FINISH	COLLECTION	COLOR CODE

ALTEZZA INSTALLAZIONE TENDA. BLIND INSTALLATION HEIGHT

NOTE. NOTES



Indicare nell'ordine la finitura del sistema; se non indicata verrà consegnato nel colore bianco. Indicate the finishing in the order; if not indicated, it will delivered in white color.

NAOS ESTENSIBILE

CLIENTE. CUSTOMER

CODICE CLIENTE. CUSTOMER ID

DATA. DATE

RIFERIMENTO. REFERENCE

INDIRIZZO. ADDRESS

LOCALITÀ. CITY

CAP. ZIP CODE

TEL. TEL

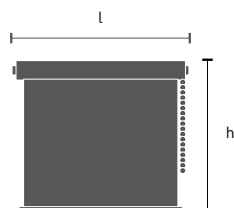
#	Q. TA' Q. TY	MISURE FINITE FINISHED SIZES		SISTEMA (Ømm) SYSTEM				COVER E SUPPORTI COVERS AND SUPPORTS	CATENA CHAIN		MOTORIZZAZIONE MOTORIZATION		GUIDA GUIDE
		l	h	43	48	56*	80*	FINITURA FINISHES	PLASTICA	METALLICA	MOTORE MOTOR	ACCESSORI ACCESSORIES	CAVO INOX INOX CABLE

* FRIZIONE DEMOLTIPLICATA. FRICTION CONTROL

#	INSTALLAZIONE INSTALLATION	COMANDO CONTROL		AVVOLGIMENTO WRAPPING		FONDALE BOTTOM BAR		TESSUTO FABRIC	
						TIPOLOGIA MODEL	FINITURA FINISH	COLLEZIONE COLLECTION	CODICE COLORE COLOR CODE

ALTEZZA INSTALLAZIONE TENDA. BLIND INSTALLATION HEIGHT

NOTE. NOTES



Indicare nell'ordine la finitura del sistema; se non indicata verrà consegnato nel colore bianco. Indicate the finishing in the order; if not indicated, it will delivered in white color.

MODULO ORDINE. ORDER FORM

MIRA

CLIENTE. CUSTOMER

CODICE CLIENTE. CUSTOMER ID

DATA. DATE

RIFERIMENTO. REFERENCE

INDIRIZZO. ADDRESS

LOCALITÀ. CITY

CAP. ZIP CODE

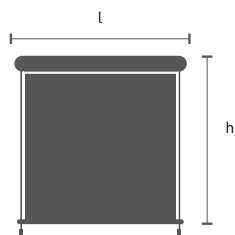
TEL. TEL

#	Q.TA' Q.TY	MISURE FINITE FINISHED SIZES		SISTEMA SYSTEM					MOVIMENTAZIONE HANDLING			FINITURA FINISHES
	-	l	h	42	49	60	78	85	ARGANO CRANK	MOTORE MOTOR	ACCESSORI MOTORE MOTOR ACCESSORIES	-

#	INSTALLAZIONE INSTALLATION		COMANDO CONTROL		AVVOLGIMENTO WRAPPING		OPZIONI GUIDA CAVO CABLE GUIDE OPTIONS	TESSUTO FABRIC	
							ATTACCO FRONTALE FRONTAL	COLLEZIONE COLLECTION	CODICE COLORE COLOR CODE

ALTEZZA INSTALLAZIONE TENDA. BLIND INSTALLATION HEIGHT

NOTE. NOTES



Indicare nell'ordine la finitura del sistema; se non indicata verrà consegnato nel colore bianco. Indicate the finishing in the order; if not indicated, it will delivered in white color.

MODULO ORDINE. ORDER FORM

LUNA

CLIENTE. CUSTOMER

CODICE CLIENTE. CUSTOMER ID

DATA. DATE

RIFERIMENTO. REFERENCE



INDIRIZZO. ADDRESS

LOCALITÀ. CITY

CAP. ZIP CODE

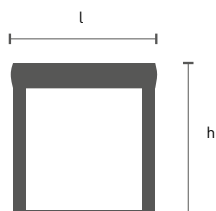
TEL. TEL

#	Q.TA' Q.TY	MISURE FINITE FINISHED SIZES		FINITURA FINISHES	CATENA CHAIN		PASSACATENA WALL CHAIN PASS	PROFILO A "L" "L" PROFILE
	-	l	h	-	BIANCA WHITE	NERA BLACK		

#	INSTALLAZIONE INSTALLATION		COMANDO CONTROL		TESSUTO FABRIC	
	CLIP	PROFILO A "L" "L" PROFILE			COLLEZIONE COLLECTION	CODICE COLORE COLOR CODE

ALTEZZA INSTALLAZIONE TENDA. BLIND INSTALLATION HEIGHT

NOTE. NOTES



Indicare nell'ordine la finitura del sistema; se non indicata verrà consegnato nel colore bianco. Indicate the finishing in the order; if not indicated, it will delivered in white color.

ANTARES - ANTARES PLUS

CLIENTE. CUSTOMER

CODICE CLIENTE. CUSTOMER ID

DATA. DATE

RIFERIMENTO. REFERENCE

INDIRIZZO. ADDRESS

LOCALITÀ. CITY

CAP. ZIP CODE

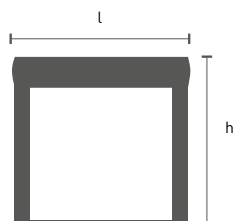
TEL. TEL

#	Q.TA' Q.TY	MISURE FINITE FINISHED SIZES		SISTEMA SYSTEM				TIPOLOGIA SISTEMA SYSTEM TYPE				FINITURA FINISHES	MOVIMENTAZIONE HANDLING			
		l	h	MB 60	MB 80	MB 90	MB 100	LIBERO FREE	GUIDE 23X49	GUIDE 24X80	GUIDE CAVO		CATENA CHAIN	ARGANO CRANK	MOTORE MOTOR	ACCESSORI MOTORE MOTOR ACCESSORIES

#	INSTALLAZIONE INSTALLATION			COMANDO CONTROL		TESTATE BOX END CHEEKS	OPZIONI OPTIONS	TESSUTO FABRIC	
						-		COLLEZIONE COLLECTION	CODICE COLORE COLOR CODE

ALTEZZA INSTALLAZIONE TENDA. BLIND INSTALLATION HEIGHT

NOTE. NOTES



Indicare nell'ordine la finitura del sistema; se non indicata verrà consegnato nel colore bianco. Indicate the finishing in the order; if not indicated, it will delivered in white color.

MODULO ORDINE. ORDER FORM

VEGA "ANDROMEDA "

CLIENTE. CUSTOMER

CODICE CLIENTE. CUSTOMER ID

DATA. DATE

RIFERIMENTO. REFERENCE

INDIRIZZO. ADDRESS

LOCALITÀ. CITY

CAP. ZIP CODE

TEL. TEL

#	Q.TA' Q.TY	MISURE FINITE FINISHED SIZES		SISTEMA SYSTEM	FINITURA FINISHES	CATENA CHAIN		MOTORIZZAZIONE MOTORIZATION	
	-	l	h	MB 70	-	PLASTICA PLASTIC	METALLICA METALLIC	MOTORE MOTOR	ACCESSORI ACCESSORIES

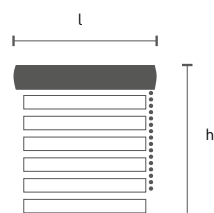
* FRIZIONE DEMOLTIPLICATA. FRICTION CONTROL

#	INSTALLAZIONE INSTALLATION		COMANDO CONTROL		FONDALE BOTTOM BAR	INSTALLAZIONE IN SERIE* INSTALLATION IN SERIES	TESSUTO FABRIC	
					TIPOLOGIA E FINITURA TYPE AND FINISH		COLLEZIONE COLLECTION	CODICE COLORE COLOR CODE

+ INDICARE IN CASO DI INSTALLAZIONE DI DUE O PIÙ TENDE VICINE O SULLA STESSA PARETE. INDICATE IN CASE OF INSTALLATION OF TWO OR MORE NEAR BLINDS OR ON THE SAME WALL

ALTEZZA INSTALLAZIONE TENDA. BLIND INSTALLATION HEIGHT

NOTE. NOTES



Indicare nell'ordine la finitura del sistema; se non indicata verrà consegnato nel colore bianco. Indicate the finishing in the order; if not indicated, it will be delivered in white color.

MODULO ORDINE. ORDER FORM

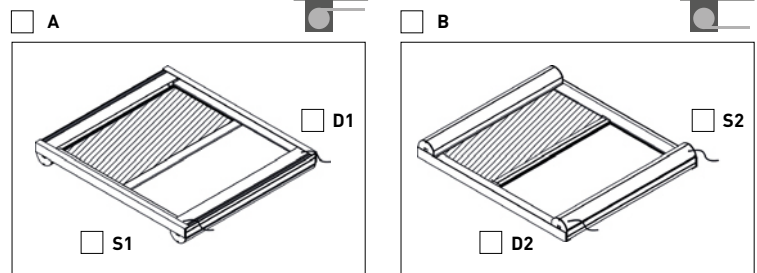
POLARIS

CLIENTE. CUSTOMER	CODICE CLIENTE. CUSTOMER ID	DATA. DATE	RIFERIMENTO. REFERENCE
INDIRIZZO. ADDRESS	LOCALITÀ. CITY	CAP. ZIP CODE	TEL. TEL

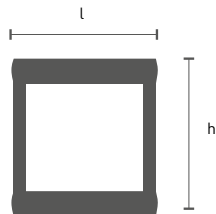
#	Q.TA' Q.TY	MISURE FINITE FINISHED SIZES		SISTEMA SYSTEM		FINITURA FINISHES	ARGANO CRANK	MOTORIZZAZIONE MOTORIZATION	
		l	h	MB90	MB100			MOTORE MOTOR	ACCESSORI ACCESSORIES
	-					-	-		

#	TESSUTO FABRIC	
	COLLEZIONE COLLECTION	CODICE COLORE COLOR CODE

COMANDO* CONTROL



* SE IL SISTEMA è MOTORIZZATO, L'USCITA DEL FILO DEL MOTORE È SEMPRE VERSO L'ALTO.
IF THE SYSTEM IS MOTORIZED, THE MOTOR CABLE EXIT IS ALWAYS TOWARDS THE TOP



ALTEZZA INSTALLAZIONE TENDA. BLIND INSTALLATION HEIGHT
--

NOTE. NOTES

Indicare nell'ordine la finitura del sistema; se non indicata verrà consegnato nel colore bianco. Indicate the finishing in the order; if not indicated, it will delivered in white color.

MODULO ORDINE. ORDER FORM

ARGO ZIP

CLIENTE. CUSTOMER

CODICE CLIENTE. CUSTOMER ID

DATA. DATE

RIFERIMENTO. REFERENCE

INDIRIZZO. ADDRESS

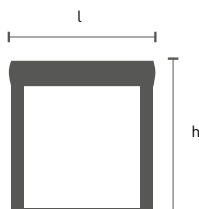
LOCALITÀ. CITY

CAP. ZIP CODE

TEL. TEL

#	Q.TA'	MISURE FINITE		FINITURA	ARGANO	MOTORIZZAZIONE		TESTATE	PROFILO INCASSO
	Q.TY	FINISHED SIZES				FINISHES	CRANK		
	-	l	h	-	-	MOTORE	ACCESSORI	-	
						MOTOR	ACCESSORIES		

#	INSTALLAZIONE				COMANDO	GUIDA	FONDALE	TESSUTO	
	INSTALLATION							CONTROL	GUIDE
						-	-	COLLEZIONE	CODICE COLORE
								COLLECTION	COLOR CODE



ALTEZZA INSTALLAZIONE TENDA. BLIND INSTALLATION HEIGHT

NOTE. NOTES

Indicare nell'ordine la finitura del sistema; se non indicata verrà consegnato nel colore bianco. Indicate the finishing in the order; if not indicated, it will delivered in white color.



CONDIZIONI GENERALI DI VENDITA. GENERAL SALES CONDITIONS

RESA

Il costo del trasporto sarà addebitato in fattura.
La merce viaggia sempre a rischio e pericolo del committente.

IMBALLO

L'imballo standard è gratuito.

PAGAMENTI

Tutti i pagamenti dovranno essere effettuati per contanti alla consegna o con ricevuta bancaria a 30 giorni netto. Se diversamente stabilito sarà comunque emessa un'unica ricevuta per importi inferiori a €200,00.
L'insolvenza provoca l'addebito delle spese e degli interessi; eventuali sconti verranno stornati.

SPESE DI GESTIONE

Per ordini di importo inferiore a € 50,00 IVA esclusa verranno addebitati € 6,00 a titolo di spese di gestione.

SPESE PER ORDINI IN CONTRASSEGNO

Per ordini in contrassegno di valore inferiore a € 200,00 verranno addebitati € 5,50 a titolo di spese amministrative.

RECLAMI

I reclami dovranno pervenire entro 8 giorni dal ricevimento della merce.
Eventuali resi dovranno essere preventivamente autorizzati da Emmebi S.p.A.

PRODOTTI

La Emmebi S.p.A. si riserva il diritto di effettuare qualsiasi modifica o eliminare qualunque prodotto senza preavviso alcuno.
È vietata la riproduzione di testi o disegni salvo specifica autorizzazione della Emmebi S.p.A.
I trasgressori saranno perseguiti a norma di legge.
Le condizioni generali di vendita sono parte integrante del listino e regolano i rapporti commerciali con la clientela.
Per ogni controversia il foro competente è quello di Bergamo.

GARANZIA

Secondo i termini di legge.

DELIVERY

*Transport costs will be charged and specified on the invoice.
Goods always travel at the Buyer's risk.*

PACKAGING

Standard packaging is free of charge.

PAYMENT

Unless agreed otherwise, C.O.D. (cash on delivery) payment conditions apply to all transactions.
All costs and interests arising from payment delays will be charged with a new invoice, as well as all differences between standard list prices and any special discounts granted against specific payment terms whenever they are not respected by the Buyer.

COMPLAINTS

*Any complaints must be submitted within 8 days from receipt of the goods.
Any eventual restitution of the goods must be duly agreed upon with Emmebi S.p.A.*

PRODUCTS

Emmebi S.p.A. reserve the right to amend the contents of this catalogue or to discontinue the production of any of the items listed herewith at any time and without prior notice. Any unauthorized use, reproduction or distribution of any texts and/or pictures included in this catalogue will result in immediate legal prosecution. The present general conditions of sale are intrinsically part of this product catalogue and price list and lead the sales transactions and business relationships between Emmebi S.p.A. and their customers. Any controversy will be ruled by the Court of Justice of Bergamo, according to the laws and the standards of the Republic of Italy and the European Community.

GUARANTEE

Under the terms of the law.





A series of horizontal dotted lines for writing notes.

